

BlackRock Global Funds - Global Allocation Fund A2

Categoria Morningstar™

Bilanciati Moderati USD

Benchmark Morningstar

Morningstar EAA USD Mod Target

Allocation NR USD

Usato nel Report

Benchmark Dichiarato

24% FTSE World Ex US TR USD, 16% FTSE
WGBI NonUSD USD, 24% ICE BofA Current
5-Y US Trsy TR USD, 36% S&P 500 TR USD

Morningstar Rating™

★★★★

Obiettivo d'Investimento Dichiarato

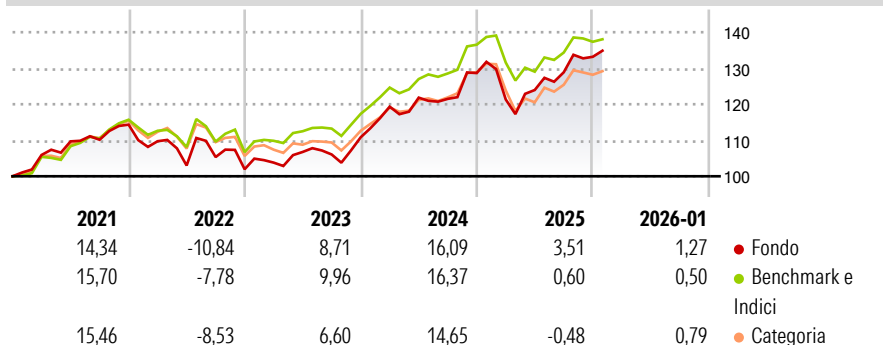
Il Global Allocation Fund si propone di massimizzare il rendimento totale, investendo senza limiti prestabiliti in titoli azionari, obbligazionari e strumenti monetari di società o enti pubblici di tutto il mondo. In normali condizioni di mercato il Comparto investirà almeno il 70% del patrimonio complessivo in titoli di società o enti pubblici. L'esposizione al rischio valutario viene gestita in modo flessibile.

Misure di Rischio

| | | | |
|-------------------|-------|-----------------|------|
| 3Y Alpha | -0,48 | 3Y Sharpe Ratio | 0,70 |
| 3Y Beta | 1,22 | 3Y Std Dev | 8,31 |
| 3Y R-Squared | 91,44 | 3Y Risk | +Med |
| 3Y Info Ratio | 0,27 | 5Y Risk | +Med |
| 3Y Tracking Error | 2,89 | 10Y Risk | +Med |

Basati su Morningstar EAA USD Mod Target Allocation NR USD (dove applicabile)

Rendimenti



Rend. Cumulati %


| | Fondo | Bmk | Cat |
|----------------|-------|-------|-------|
| 3-Mesi | 1,89 | 1,14 | 1,86 |
| 6-Mesi | 8,34 | 5,70 | 6,54 |
| 1-Anno | 3,45 | -0,02 | -0,34 |
| 3-Anni Ann.ti | 8,61 | 7,97 | 6,63 |
| 5-Anni Ann.ti | 5,39 | 6,28 | 5,37 |
| 10-Anni Ann.ti | 7,27 | 7,15 | 5,94 |

Rendimenti aggiornati al 12/02/2026

Rendimenti

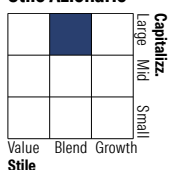
| | Q1 | Q2 | Q3 | Q4 |
|---------------|-------|-------|-------|-------|
| Trimestrali % | | | | |
| 2026 | - | - | - | - |
| 2025 | -5,70 | 2,17 | 3,97 | 3,33 |
| 2024 | 7,67 | 2,10 | -0,27 | 5,90 |
| 2023 | 1,81 | 2,85 | -0,65 | 4,51 |
| 2022 | -4,04 | -6,14 | 2,27 | -3,22 |

Portafoglio 31/12/2025

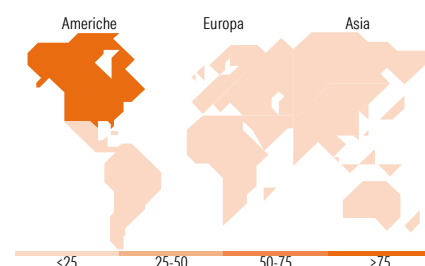
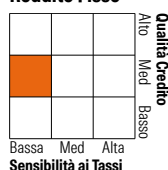


Morningstar Style Box®

Stile Azionario



Reddito Fisso



Titoli principali

| Nome | Settore | % |
|---|---------|-------|
| 2 Year Treasury Note Future... | — | 10,62 |
| 5 Year Treasury Note Future... | — | 7,04 |
| E-mini S&P 500 Future Mar 26 | — | 4,08 |
| NVIDIA Corp | □ | 2,73 |
| SPDR® Gold Shares | — | 2,47 |
| Microsoft Corp | □ | 2,44 |
| Euro Bobl Future Mar 26 | — | 2,43 |
| Alphabet Inc Class C | □ | 2,26 |
| Apple Inc | □ | 2,07 |
| Germany (Federal Republic... | — | 1,80 |
| % Primi 10 Titoli sul Patrimonio | | 37,95 |
| Numero Complessivo di Titoli Azionari | | 898 |
| Numero Complessivo di Titoli Obbligazionari | | 2.141 |

Distribuzione Settoriale %

| | Fondo |
|-------------|-------|
| 🔄 Ciclico | 31,41 |
| 📈 Sensibile | 51,09 |
| 📉 Difensivo | 17,49 |

Fixed Income Sector Weightings %

| | Fondo |
|----------------------------|--------|
| 🏛️ Governativo | 118,35 |
| 🏢 Societario | 32,43 |
| 🏠 Cartolarizzazioni | 14,99 |
| 👤 Enti Locali | 0,15 |
| 📄 Liquidità ed equivalenti | -65,63 |
| 📑 Derivati | -0,30 |

Ripartizione Geografica %

| | Fondo |
|-------------------------------|--------------|
| America | 77,86 |
| Stati Uniti | 75,44 |
| Canada | 1,80 |
| America Latina e Centrale | 0,62 |
| Europa | 14,56 |
| Regno Unito | 3,71 |
| Europa Occidentale - Euro | 8,65 |
| Europa Occidentale - Non Euro | 1,53 |
| Europa dell'Est | 0,18 |
| Africa | 0,20 |
| Medio Oriente | 0,29 |
| Asia | 7,58 |
| Giappone | 2,27 |
| Australasia | 0,58 |
| Asia - Paesi Sviluppati | 2,66 |
| Asia - Emergente | 2,06 |

Anagrafica

| | | | | | |
|----------------------|---------------------------|-------------------------|--------------|------------------------------|-----------|
| Società di Gestione | BlackRock (Luxembourg) SA | Patrimonio Classe (Mln) | 7.620,57 USD | Investimento Min. Ingresso | 5.000 USD |
| Telefono | +44 20 77433000 | (12/02/2026) | | Investimento Min. Successivo | 1.000 USD |
| Web | www.blackrock.com | Domicilio | LUSSEMBURGO | T.E.R. | 1,78% |
| Data di Partenza | 03/01/1997 | Valuta del Fondo | USD | Spese correnti | 1,78% |
| Nome del Gestore | - | UCITS | Si | Commissione di incentivo | - |
| Data Inizio Gestione | 01/04/2019 | Inc/Acc | Acc | | |
| NAV (12/02/2026) | USD 96,23 | ISIN | LU0072462426 | | |

BlackRock Global Funds - Global Allocation Fund A2

| | |
|------------------------|---------------|
| Patrimonio Netto (Mln) | 17.294,61 USD |
| (31/12/2025) | |