

BlackRock Global Funds - European Fund A2

Categoria Morningstar™

Azionari Europa Large Cap Growth

Benchmark Morningstar

Morningstar Developed Europe Growth

Target Market Exposure NR EUR

Usato nel Report

Benchmark Dichiarato

MSCI Europe NR EUR

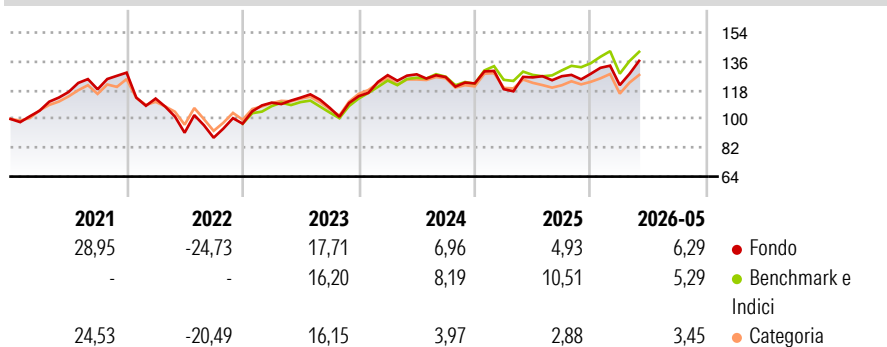
Morningstar Rating™

★★★

Obiettivo d'Investimento Dichiarato

L'European Fund si propone di massimizzare il rendimento totale investendo almeno il 70% del patrimonio complessivo in titoli azionari di società con sede o che svolgono la loro attività economica prevalentemente in Europa.

Rendimenti



Misure di Rischio

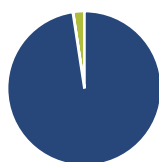
| | | | |
|-------------------|-------|-----------------|-------|
| 3Y Alpha | -2,53 | 3Y Sharpe Ratio | 0,34 |
| 3Y Beta | 1,08 | 3Y Std Dev | 14,30 |
| 3Y R-Squared | 90,42 | 3Y Risk | +Med |
| 3Y Info Ratio | -0,53 | 5Y Risk | +Med |
| 3Y Tracking Error | 4,53 | 10Y Risk | +Med |

Basati su Morningstar Developed Europe Growth Target Market Exposure NR EUR (dove applicabile)

| Rend. Cumulati % | Fondo | Bmk | Cat | Rendimenti Trimestrali % | Q1 | Q2 | Q3 | Q4 |
|------------------|-------|-------|------|--------------------------|--------|--------|-------|-------|
| 3-Mesi | 8,10 | 7,21 | 6,99 | 2026 | -5,52 | - | - | - |
| 6-Mesi | 7,66 | 8,85 | 6,10 | 2025 | -2,94 | 6,22 | 0,58 | 1,20 |
| 1-Anno | 7,59 | 10,93 | 3,27 | 2024 | 11,49 | 0,41 | -1,34 | -3,15 |
| 3-Anni Ann.ti | 6,50 | 9,35 | 5,28 | 2023 | 13,55 | 2,84 | -5,59 | 6,78 |
| 5-Anni Ann.ti | 3,24 | 6,48 | 2,41 | 2022 | -12,56 | -18,93 | -3,41 | 9,92 |
| 10-Anni Ann.ti | 7,48 | 8,76 | 7,07 | | | | | |

Rendimenti aggiornati al 12/06/2026

Portafoglio 31/05/2026



Asset Allocation %

- Azioni
- Obbligazioni
- Liquidità
- Altro

Netta

97,59
0,05
2,36
0,00

Style Box Azionaria

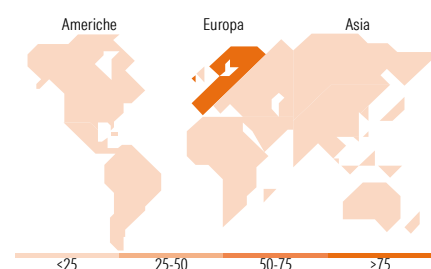


Mkt Cap %

Fondo
Giant 43,29
Large 46,25
Medium 10,45
Small 0,00
Micro 0,00

Capitalizzazione media di mercato

Fondo
Ave Mkt Cap EUR 61.789,98



Titoli principali

| Nome | Settore | % |
|---|---------|-------|
| ASML Holding NV | 🏭 | 6,89 |
| UniCredit SpA | 🏦 | 4,68 |
| Rolls-Royce Holdings PLC | ⚙️ | 4,15 |
| Halma PLC | ⚙️ | 3,88 |
| Safran SA | ⚙️ | 3,55 |
| Siemens Energy AG Ordinary... | ⚙️ | 3,21 |
| Belimo Holding AG | ⚙️ | 3,10 |
| ABB Ltd | ⚙️ | 3,04 |
| AIB Group PLC | 🏦 | 3,04 |
| Lloyds Banking Group PLC | 🏦 | 2,97 |
| % Primi 10 Titoli sul Patrimonio | | 38,50 |
| Numero Complessivo di Titoli Azionari | | 50 |
| Numero Complessivo di Titoli Obbligazionari | | 0 |

Distribuzione Settoriale %

| | Fondo |
|-----------------------------|--------------|
| Ciclico | 35,04 |
| Materie Prime | 7,58 |
| Beni di Consumo Ciclici | 6,81 |
| Finanza | 20,65 |
| Immobiliare | - |
| Sensibile | 53,71 |
| Telecomunicazioni | 0,36 |
| Energia | 2,15 |
| Beni Industriali | 36,71 |
| Tecnologia | 14,47 |
| Difensivo | 11,26 |
| Beni Difensivi | - |
| Salute | 9,08 |
| Servizi di Pubblica Utilità | 2,18 |

Ripartizione Geografica %

| | Fondo |
|-------------------------------|--------------|
| America | 2,07 |
| Stati Uniti | 2,07 |
| Canada | 0,00 |
| America Latina e Centrale | 0,00 |
| Europa | 97,93 |
| Regno Unito | 15,32 |
| Europa Occidentale - Euro | 57,46 |
| Europa Occidentale - Non Euro | 25,15 |
| Europa dell'Est | 0,00 |
| Africa | 0,00 |
| Medio Oriente | 0,00 |
| Asia | 0,00 |
| Giappone | 0,00 |
| Australasia | 0,00 |
| Asia - Paesi Sviluppati | 0,00 |
| Asia - Emergente | 0,00 |

Anagrafica

| | | | | | |
|----------------------|---------------------------|-------------------------|--------------|------------------------------|-----------|
| Società di Gestione | BlackRock (Luxembourg) SA | Patrimonio Classe (Mln) | 405,53 EUR | Investimento Min. Ingresso | 5.000 EUR |
| Telefono | +44 20 77433000 | (15/06/2026) | | Investimento Min. Successivo | 1.000 EUR |
| Web | www.blackrock.com | Domicilio | LUSSEMBURGO | T.E.R. | - |
| Data di Partenza | 30/11/1993 | Valuta del Fondo | EUR | Spese correnti | 1,81% |
| Nome del Gestore | - | UCITS | Si | Commissione di incentivo | - |
| Data Inizio Gestione | 13/06/2019 | Inc/Acc | Acc | | |
| NAV (12/06/2026) | EUR 209,50 | ISIN | LU0011846440 | | |

See disclosures for more details

© 2026 Morningstar Italia. Tutti i diritti sono riservati. Le informazioni qui contenute: (1) sono proprietà di Morningstar, (2) non possono essere copiate, (3) non costituiscono consiglio di investimento; (4) sono fornite con scopi informativi; (5) sono ritenute attendibili da Morningstar che, pertanto, ne garantisce il maggior grado di accuratezza e completezza possibile, fatto salvo il caso in cui queste Le siano state fornite in modo errato e/o non completo dalle relative società prodotte; (6) sono estratte dai dati del fondo disponibili e riferiti a date temporali diverse. Morningstar non è responsabile per qualunque danno o perdita derivante da qualunque uso delle informazioni e chi visiona tali informazioni sarà responsabile dell'uso che andrà a farne. Non vi è naturalmente garanzia alcuna che i risultati del passato trovino un riscontro nel futuro.

BlackRock Global Funds - European Fund A2

Patrimonio Netto (Mln) 1.215,47 EUR

(31/05/2026)