

BlackRock Global Funds - Global Long-Horizon Equity Fund A2

Categoria Morningstar™

Azionari Internazionali Large Cap Blend

Benchmark Morningstar

Morningstar Global Target Market

Exposure NR USD

Usato nel Report

Benchmark Dichiarato

MSCI ACWI NR USD

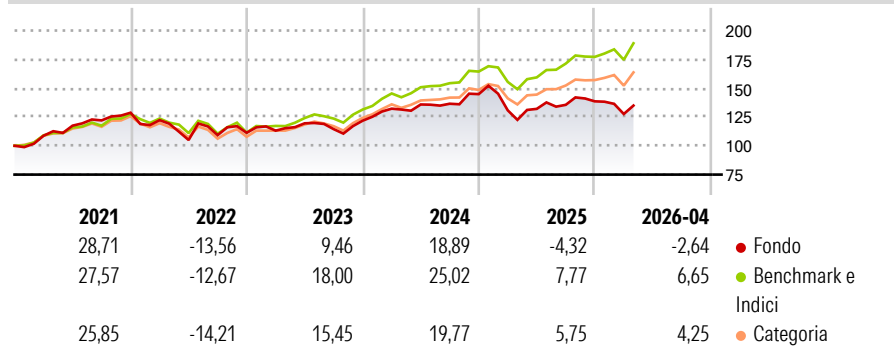
Morningstar Rating™

★★

Obiettivo d'Investimento Dichiarato

Mira a massimizzare il rendimento investendo almeno il 70% del patrimonio in azioni di società di tutto il mondo, senza porre limitazioni rispetto ai paesi, alle regioni di appartenenza o alla capitalizzazione delle società target. L'esposizione al rischio valutario è gestita in modo flessibile.

Rendimenti



Misure di Rischio

| | | | |
|-------------------|--------|-----------------|-------|
| 3Y Alpha | -10,92 | 3Y Sharpe Ratio | 0,24 |
| 3Y Beta | 1,02 | 3Y Std Dev | 13,50 |
| 3Y R-Squared | 86,38 | 3Y Risk | Med |
| 3Y Info Ratio | -2,36 | 5Y Risk | Med |
| 3Y Tracking Error | 5,14 | 10Y Risk | Med |

Basati su Morningstar Global Target Market Exposure NR USD (dove applicabile)

Rend. Cumulati %

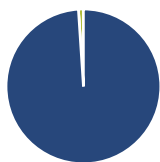
| | Fondo | Bmk | Cat |
|----------------|-------|-------|-------|
| 3-Mesi | 1,67 | 7,80 | 5,70 |
| 6-Mesi | -0,09 | 10,86 | 8,18 |
| 1-Anno | 4,35 | 22,12 | 16,38 |
| 3-Anni Ann.ti | 5,86 | 17,96 | 13,67 |
| 5-Anni Ann.ti | 4,80 | 12,08 | 9,16 |
| 10-Anni Ann.ti | 10,03 | 12,38 | 9,77 |

Rendimenti aggiornati al 15/05/2026

Rendimenti

| | Q1 | Q2 | Q3 | Q4 |
|------|-------|--------|-------|------|
| 2026 | -7,93 | - | - | - |
| 2025 | -9,69 | 0,95 | 2,67 | 2,22 |
| 2024 | 8,57 | 2,74 | 0,46 | 6,11 |
| 2023 | 1,67 | 5,66 | -4,25 | 6,42 |
| 2022 | -5,01 | -14,10 | 4,01 | 1,85 |

Portafoglio 30/04/2026



Asset Allocation %

- Azioni
- Obbligazioni
- Liquidità
- Altro

Netta

98,96
0,01
1,03
0,00

Style Box Azionaria

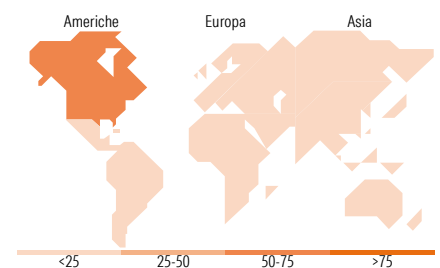


Mkt Cap %

| | |
|--------|-------|
| Giant | 56,71 |
| Large | 31,65 |
| Medium | 8,23 |
| Small | 3,41 |
| Micro | 0,00 |

Capitalizzazione media di mercato

| | |
|-----------------|------------|
| Ave Mkt Cap USD | 314.716,06 |
|-----------------|------------|



Titoli principali

| Nome | Settore | % |
|---|---------|-------|
| Alphabet Inc Class A | ☎ | 6,26 |
| Amazon.com Inc | 📦 | 5,75 |
| Broadcom Inc | 📄 | 4,70 |
| NVIDIA Corp | 📄 | 4,59 |
| Baker Hughes Co Class A | 🔥 | 3,55 |
| Howmet Aerospace Inc | ⚙️ | 3,25 |
| Microsoft Corp | 📄 | 3,14 |
| Mastercard Inc Class A | 💳 | 2,97 |
| Air Liquide SA | 🏭 | 2,95 |
| Intercontinental Exchange Inc | 📄 | 2,88 |
| % Primi 10 Titoli sul Patrimonio | | 40,03 |
| Numero Complessivo di Titoli Azionari | | 43 |
| Numero Complessivo di Titoli Obbligazionari | | 0 |

Distribuzione Settoriale %

| | Fondo |
|-----------------------------|--------------|
| Ciclico | 33,28 |
| Materie Prime | 5,17 |
| Beni di Consumo Ciclici | 13,27 |
| Finanza | 14,84 |
| Immobiliare | - |
| Sensibile | 55,92 |
| Telecomunicazioni | 12,90 |
| Energia | 5,49 |
| Beni Industriali | 12,92 |
| Tecnologia | 24,61 |
| Difensivo | 10,79 |
| Beni Difensivi | 2,01 |
| Salute | 8,79 |
| Servizi di Pubblica Utilità | - |

Ripartizione Geografica %

| | Fondo |
|-------------------------------|--------------|
| America | 67,42 |
| Stati Uniti | 63,11 |
| Canada | 2,19 |
| America Latina e Centrale | 2,13 |
| Europa | 15,87 |
| Regno Unito | 2,83 |
| Europa Occidentale - Euro | 11,53 |
| Europa Occidentale - Non Euro | 1,51 |
| Europa dell'Est | 0,00 |
| Africa | 0,00 |
| Medio Oriente | 0,00 |
| Asia | 16,71 |
| Giappone | 1,93 |
| Australasia | 0,00 |
| Asia - Paesi Sviluppati | 5,70 |
| Asia - Emergente | 9,08 |

Anagrafica

| | | | | | |
|----------------------|---------------------------|-------------------------|--------------|------------------------------|-----------|
| Società di Gestione | BlackRock (Luxembourg) SA | Patrimonio Classe (Mln) | 333,07 USD | Investimento Min. Ingresso | 5.000 USD |
| Telefono | +44 20 77433000 | (15/05/2026) | | Investimento Min. Successivo | 1.000 USD |
| Web | www.blackrock.com | Domicilio | LUSSEMBURGO | T.E.R. | 1,81% |
| Data di Partenza | 29/02/1996 | Valuta del Fondo | USD | Spese correnti | 1,81% |
| Nome del Gestore | - | UCITS | Si | Commissione di incentivo | - |
| Data Inizio Gestione | 12/01/2022 | Inc/Acc | Acc | | |
| NAV (15/05/2026) | USD 107,49 | ISIN | LU0011850046 | | |

BlackRock Global Funds - Global Long-Horizon Equity Fund A2

Patrimonio Netto (Mln)

591,95 USD

(30/04/2026)