

# Templeton Global Climate Change Fund A(Ydis)EUR

## Categoria Morningstar™

Azionari Settore Ecologia

## Benchmark Morningstar

Morningstar Global Target Market

Exposure NR USD

Usato nel Report

## Benchmark Dichiarato

MSCI ACWI NR EUR

## Morningstar Rating™

★★★★

### Obiettivo d'Investimento Dichiarato

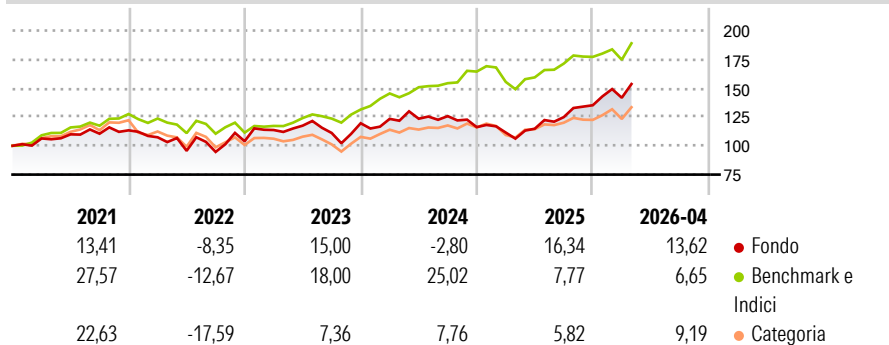
Obiettivo di investimento > Rivalutazione del capitale  
Strategia di investimento Il Comparto investirà principalmente in titoli azionari e obbligazioni di debito di società e governi di qualsiasi nazione. Il nome del Comparto ne riflette la valuta base, e non implica che una particolare parte del patrimonio netto del Comparto sarà investita in Euro.

### Misure di Rischio

3Y Alpha	-7,46	3Y Sharpe Ratio	0,56
3Y Beta	1,20	3Y Std Dev	15,86
3Y R-Squared	67,80	3Y Risk	+Med
3Y Info Ratio	-0,59	5Y Risk	+Med
3Y Tracking Error	10,79	10Y Risk	-

Basati su Morningstar Global Target Market Exposure NR USD (dove applicabile)

### Rendimenti



### Rend. Cumulati %

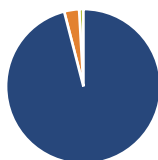
	Fondo	Bmk	Cat
3-Mesi	7,61	4,88	7,05
6-Mesi	15,81	5,89	9,73
1-Anno	42,83	25,44	32,73
3-Anni Ann.ti	11,17	17,08	8,42
5-Anni Ann.ti	7,79	11,19	2,84
10-Anni Ann.ti	-	-	-

Rendimenti aggiornati al 01/05/2026

### Rendimenti

	Q1	Q2	Q3	Q4
2026	4,81	-	-	-
2025	-4,06	2,99	8,79	8,23
2024	3,20	0,10	1,82	-7,60
2023	9,38	3,32	-5,39	7,57
2022	-5,30	-10,94	-0,99	9,76

### Portafoglio 31/03/2026



#### Asset Allocation %

- Azioni
- Obbligazioni
- Liquidità
- Altro

#### Netta

95,99  
3,12  
0,89  
0,00

#### Style Box Azionaria

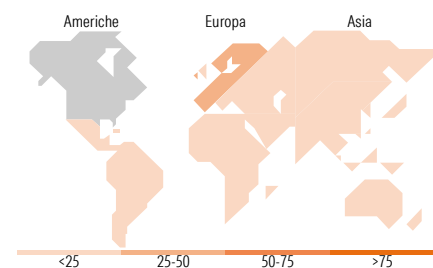


#### Mkt Cap %

	Fondo
Giant	26,65
Large	43,71
Medium	16,48
Small	12,42
Micro	0,74

#### Capitalizzazione media di mercato

	Fondo
Ave Mkt Cap EUR	57.954,78



### Titoli principali

Nome	Settore	%
Microsoft Corp	Software	5,59
Alphabet Inc Class A	Software	4,82
Taiwan Semiconductor...	Semiconduttori	3,91
SSE PLC	Industria	3,52
ING Groep NV	Banca	3,50
Thermo Fisher Scientific Inc	Industria	3,40
Crown Holdings Inc	Industria	3,24
Smurfit WestRock PLC	Industria	3,22
Waste Management Inc	Industria	3,13
Royal Bank Of Canada	Banca	3,12
% Primi 10 Titoli sul Patrimonio		37,43
Numero Complessivo di Titoli Azionari		43
Numero Complessivo di Titoli Obbligazionari		1

### Distribuzione Settoriale %

	Fondo
<b>Ciclico</b>	<b>28,49</b>
Materie Prime	8,88
Beni di Consumo Ciclici	11,01
Finanza	5,38
Immobiliare	3,21
<b>Sensibile</b>	<b>57,32</b>
Telecomunicazioni	5,02
Energia	-
Beni Industriali	27,02
Tecnologia	25,28
<b>Difensivo</b>	<b>14,19</b>
Beni Difensivi	2,42
Salute	3,54
Servizi di Pubblica Utilità	8,24

### Ripartizione Geografica %

	Fondo
<b>America</b>	<b>50,56</b>
Stati Uniti	46,61
Canada	2,80
America Latina e Centrale	1,16
<b>Europa</b>	<b>34,40</b>
Regno Unito	4,12
Europa Occidentale - Euro	22,59
Europa Occidentale - Non Euro	7,70
Europa dell'Est	0,00
Africa	0,00
Medio Oriente	0,00
<b>Asia</b>	<b>15,03</b>
Giappone	3,08
Australasia	0,00
Asia - Paesi Sviluppati	10,43
Asia - Emergente	1,52

### Anagrafica

Società di Gestione	Franklin Templeton International Services S.à r.l.	Patrimonio Classe (Mln)	787,72 EUR	Investimento Min. Ingresso	1.000 EUR
		(01/05/2026)		Investimento Min. Successivo	1.000 EUR
		Domicilio	LUSSEMBURGO	T.E.R.	1,82%
Telefono	+352 46 66 67 212	Valuta del Fondo	EUR	Spese correnti	1,80%
Web	www.franklintempleton.lu	UCITS	Si	Commissione di incentivo	-
Data di Partenza	26/04/1991	Inc/Acc	Inc		
Nome del Gestore	-	ISIN	LU0029873410		
Data Inizio Gestione	01/01/2021				
NAV (01/05/2026)	EUR 38,76				

# Templeton Global Climate Change Fund A(Ydis)EUR

Patrimonio Netto (Mln) 1.137,14 EUR

(31/03/2026)