

# Franklin Mutual U.S. Value Fund A(acc)USD

## Categoria Morningstar™

Azionari USA Large Cap Value

## Benchmark Morningstar

Morningstar US Large-Mid Cap Broad Value NR USD  
Usato nel Report

## Benchmark Dichiarato

Russell 1000 Value NR USD

## Morningstar Rating™

★

### Obiettivo d'Investimento Dichiarato

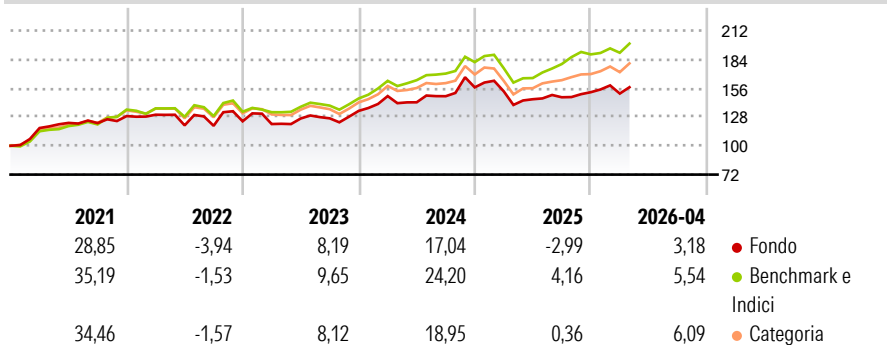
Obiettivo di investimento: > Obiettivo principale: rivalutazione del capitale; > Obiettivo secondario: reddito  
Strategia di investimento: Il Comparto investirà principalmente in azioni ordinarie, privilegiate e in titoli di debito convertibili o presunti tali in azioni ordinarie o privilegiate. Non più del 30% del patrimonio netto del Comparto sarà investito in titoli di emittenti non statunitensi. Il Comparto cercherà di investire anche in strumenti finanziari di società oggetto di fusioni, consolidamenti, liquidazioni e riorganizzazioni o oggetto di offerta pubblica di acquisto o di scambio, e potrà partecipare a tali operazioni. Il Comparto può inoltre acquistare titoli di debito e partecipazioni, garantite o meno, in società debentrici...

### Misure di Rischio

3Y Alpha	-6,21	3Y Sharpe Ratio	0,51
3Y Beta	1,12	3Y Std Dev	12,83
3Y R-Squared	87,95	3Y Risk	+Med
3Y Info Ratio	-1,12	5Y Risk	+Med
3Y Tracking Error	5,12	10Y Risk	+Med

Basati su Morningstar US Large-Mid Cap Broad Value NR USD (dove applicabile)

### Rendimenti



### Rend. Cumulati %

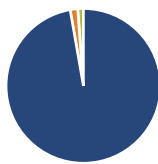
	Fondo	Bmk	Cat
3-Mesi	-2,08	2,07	2,05
6-Mesi	5,82	7,24	9,87
1-Anno	10,66	23,58	20,02
3-Anni Ann.ti	9,16	15,06	12,27
5-Anni Ann.ti	5,04	11,06	8,76
10-Anni Ann.ti	6,06	11,58	10,27

Rendimenti aggiornati al 07/05/2026

### Rendimenti

	Q1	Q2	Q3	Q4
2026	-0,86	-	-	-
2025	-2,43	-5,02	1,32	3,33
2024	10,76	-4,10	4,17	5,77
2023	-2,14	4,41	0,15	5,72
2022	1,05	-7,96	-0,35	3,65

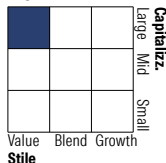
### Portafoglio 31/03/2026



#### Asset Allocation %

Azioni	97,25
Obbligazioni	1,57
Liquidità	1,18
Altro	0,00

#### Style Box Azionaria

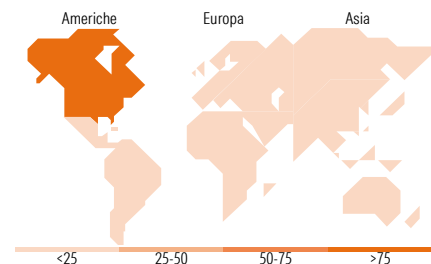


#### Mkt Cap %

Giant	20,11
Large	41,15
Medium	36,75
Small	1,99
Micro	0,00

#### Capitalizzazione media di mercato

Ave Mkt Cap USD	107.024,67
-----------------	------------



### Titoli principali

Nome	Settore	%
Amazon.com Inc	📦	3,30
Alphabet Inc Class A	📱	3,20
JPMorgan Chase & Co	🏦	3,19
Chevron Corp	🛢️	2,88
Dover Corp	⚙️	2,67
Johnson Controls...	⚙️	2,67
Haleon PLC	🏠	2,66
The Hartford Insurance Group...	🏠	2,50
Ferguson Enterprises Inc	⚙️	2,48
Colgate-Palmolive Co	🍷	2,44
% Primi 10 Titoli sul Patrimonio		27,98
Numero Complessivo di Titoli Azionari		50
Numero Complessivo di Titoli Obbligazionari		3

### Distribuzione Settoriale %

	Fondo
<b>Ciclico</b>	<b>33,20</b>
Materie Prime	4,15
Beni di Consumo Ciclici	8,20
Finanza	18,86
Immobiliare	1,99
<b>Sensibile</b>	<b>34,15</b>
Telecomunicazioni	6,37
Energia	7,56
Beni Industriali	11,27
Tecnologia	8,96
<b>Difensivo</b>	<b>32,65</b>
Beni Difensivi	10,72
Salute	17,80
Servizi di Pubblica Utilità	4,13

### Ripartizione Geografica %

	Fondo
<b>America</b>	<b>88,05</b>
Stati Uniti	86,95
Canada	0,00
America Latina e Centrale	1,10
<b>Europa</b>	<b>11,95</b>
Regno Unito	4,15
Europa Occidentale - Euro	1,53
Europa Occidentale - Non Euro	6,27
Europa dell'Est	0,00
Africa	0,00
Medio Oriente	0,00
<b>Asia</b>	<b>0,00</b>
Giappone	0,00
Australasia	0,00
Asia - Paesi Sviluppati	0,00
Asia - Emergente	0,00

### Anagrafica

Società di Gestione	Franklin Templeton International Services S.à r.l.	Patrimonio Classe (Mln)	124,72 USD	Investimento Min. Ingresso	1.000 USD
		(07/05/2026)		Investimento Min. Successivo	1.000 USD
		Domicilio	LUSSEMBURGO	T.E.R.	1,83%
Telefono	+352 46 66 67 212	Valuta del Fondo	USD	Spese correnti	1,84%
Web	www.franklintempleton.lu	UCITS	Si	Commissione di incentivo	-
Data di Partenza	07/07/1997	Inc/Acc	Acc		

# Franklin Mutual U.S. Value Fund A(acc)USD

---

Nome del Gestore	-	ISIN	LU0070302665
Data Inizio Gestione	02/11/2020		
NAV <small>(07/05/2026)</small>	USD 125,64		
Patrimonio Netto (Mln)	236,21 USD		

(31/03/2026)