

Templeton European Insights Fund Class A (acc) EUR

Categoria Morningstar™

Azionari Europa Large Cap Blend

Benchmark Morningstar

Morningstar Developed Europe Target
Market Exposure NR EUR
Usato nel Report

Benchmark Dichiarato

MSCI Europe NR EUR

Morningstar Rating™

★★★

Obiettivo d'Investimento Dichiarato

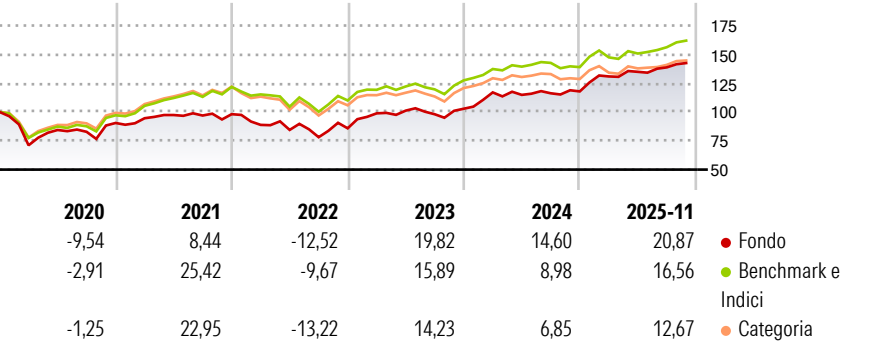
Obiettivo di investimento: > Rivalutazione del capitale
Strategia di investimento: Il Comparto investirà principalmente in titoli azionari e obbligazioni di debito di qualsiasi emittente di paesi membri dell'Unione Monetaria Europea inclusi società e governi, e in azioni e obbligazioni denominate in Euro di ogni altro emittente. Per garantire l'idoneità al Plan d'Epargne en Actions (PEA) francese, il Comparto investirà almeno il 75% del patrimonio totale in azioni emesse da società con sede principale nell'Unione Europea.

Misure di Rischio

| | | | |
|-------------------|-------|-----------------|-------|
| 3Y Alpha | 3,53 | 3Y Sharpe Ratio | 1,15 |
| 3Y Beta | 1,00 | 3Y Std Dev | 11,12 |
| 3Y R-Squared | 77,30 | 3Y Risk | Alto |
| 3Y Info Ratio | 0,72 | 5Y Risk | +Med |
| 3Y Tracking Error | 5,30 | 10Y Risk | Alto |

Basati su Morningstar Developed Europe Target Market Exposure NR EUR (dove applicabile)

Rendimenti



Rend. Cumulati %


| | Fondo | Bmk | Cat |
|----------------|-------|-------|-------|
| 3-Mesi | 5,23 | 6,58 | 5,26 |
| 6-Mesi | 8,04 | 10,92 | 8,30 |
| 1-Anno | 22,69 | 20,19 | 16,12 |
| 3-Anni Ann.ti | 18,66 | 14,34 | 12,42 |
| 5-Anni Ann.ti | 10,05 | 11,43 | 9,55 |
| 10-Anni Ann.ti | 5,56 | 7,74 | 6,53 |

Rendimenti aggiornati al 23/12/2025

Rendimenti

| | Q1 | Q2 | Q3 | Q4 |
|---------------|-------|-------|-------|------|
| Trimestrali % | | | | |
| 2025 | 11,02 | 3,08 | 2,86 | - |
| 2024 | 13,76 | -1,81 | 1,19 | 1,39 |
| 2023 | 15,13 | 2,39 | -3,12 | 4,91 |
| 2022 | -9,47 | -4,90 | -7,51 | 9,88 |
| 2021 | 4,54 | 2,94 | -0,43 | 1,20 |

Portafoglio 30/11/2025



Style Box Azionaria

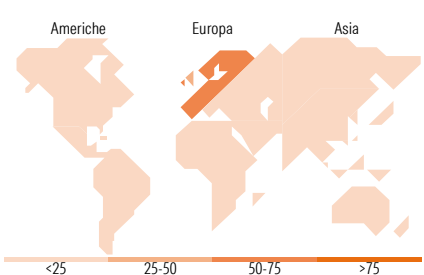


Mkt Cap %

| | Fondo |
|--------|-------|
| Giant | 31,43 |
| Large | 36,68 |
| Medium | 29,14 |
| Small | 2,75 |
| Micro | 0,00 |

Capitalizzazione media di mercato

| | Fondo |
|-----------------|-----------|
| Ave Mkt Cap EUR | 34.647,29 |



Titoli principali

| Nome | Settore | % |
|---|-----------------|-------|
| SSE PLC | Industria | 5,50 |
| Lvmh Moet Hennessy Louis... | Beni di Consumo | 4,88 |
| UBS Group AG Registered Shares | Finanza | 3,99 |
| ING Groep NV | Finanza | 3,83 |
| Unilever PLC | Beni di Consumo | 3,73 |
| Novo Nordisk AS Class B | Farmaceutici | 3,70 |
| Carrefour | Retail | 3,66 |
| Royal Bank of Canada 1.89% | Finanza | 3,52 |
| Euronext NV | Finanza | 3,04 |
| Alcon Inc | Farmaceutici | 2,95 |
| % Primi 10 Titoli sul Patrimonio | | 38,80 |
| Numero Complessivo di Titoli Azionari | | 43 |
| Numero Complessivo di Titoli Obbligazionari | | 0 |

Distribuzione Settoriale %

| | Fondo |
|-----------------------------|-------|
| Ciclico | 36,45 |
| Materie Prime | 2,77 |
| Beni di Consumo Ciclici | 11,87 |
| Finanza | 20,70 |
| Immobiliare | 1,11 |
| Sensibile | 35,77 |
| Telecomunicazioni | 2,17 |
| Energia | 5,31 |
| Beni Industriali | 20,23 |
| Tecnologia | 8,06 |
| Difensivo | 27,78 |
| Beni Difensivi | 9,21 |
| Salute | 12,87 |
| Servizi di Pubblica Utilità | 5,71 |

Ripartizione Geografica %

| | Fondo |
|-------------------------------|-------|
| America | 4,26 |
| Stati Uniti | 4,26 |
| Canada | 0,00 |
| America Latina e Centrale | 0,00 |
| Europa | 95,74 |
| Regno Unito | 32,36 |
| Europa Occidentale - Euro | 47,02 |
| Europa Occidentale - Non Euro | 14,49 |
| Europa dell'Est | 1,86 |
| Africa | 0,00 |
| Medio Oriente | 0,00 |
| Asia | 0,00 |
| Giappone | 0,00 |
| Australasia | 0,00 |
| Asia - Paesi Sviluppati | 0,00 |
| Asia - Emergente | 0,00 |

Anagrafica

| | | | | | |
|----------------------|--|-------------------------|--------------|------------------------------|-----------|
| Società di Gestione | Franklin Templeton International Services S.à r.l. | Patrimonio Classe (Mln) | 176,60 EUR | Investimento Min. Ingresso | 1.000 EUR |
| Telefono | +352 46 66 67 212 | Domicilio | LUSSEMBURGO | Investimento Min. Successivo | 1.000 EUR |
| Web | www.franklintempleton.lu | Valuta del Fondo | EUR | T.E.R. | 1,88% |
| Data di Partenza | 08/01/1999 | UCITS | Si | Spese correnti | 1,86% |
| Nome del Gestore | - | Inc/Acc | Acc | Commissione di incentivo | - |
| Data Inizio Gestione | 31/03/2025 | ISIN | LU0093666013 | | |
| NAV (23/12/2025) | EUR 34,82 | | | | |

Templeton European Insights Fund Class A (acc) EUR

| | |
|------------------------|------------|
| Patrimonio Netto (Mln) | 315,27 EUR |
| (30/11/2025) | |