

Templeton Emerging Markets Fund A(acc)USD

Categoria Morningstar™

Azionari Paesi Emergenti

Benchmark Morningstar

Morningstar Emerging Markets Target

Market Exposure NR USD

Usato nel Report

Benchmark Dichiarato

MSCI EM NR USD

Morningstar Rating™

★★★★

Obiettivo d'Investimento Dichiarato

Obiettivo di investimento: > Rivalutazione del capitale.

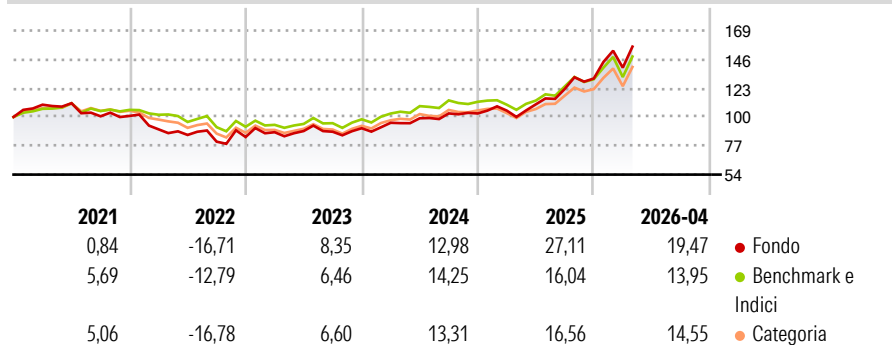
Strategia di investimento: Il Comparto investirà principalmente in titoli azionari e, in via sussidiaria, in obbligazioni di debito, emesse da società di capitali con sede o attività principale in paesi in via di sviluppo o emergenti. Il Comparto può investire inoltre in società che conseguono gran parte dei loro proventi o utili da economie emergenti o hanno gran parte delle proprie attività nei paesi emergenti. Il Comparto può investire inoltre in titoli azionari e di debito di emittenti collegati ad attività o valute dei paesi emergenti.

Misure di Rischio

3Y Alpha	4,75	3Y Sharpe Ratio	1,25
3Y Beta	0,97	3Y Std Dev	14,91
3Y R-Squared	94,12	3Y Risk	Med
3Y Info Ratio	1,26	5Y Risk	+Med
3Y Tracking Error	4,17	10Y Risk	+Med

Basati su Morningstar Emerging Markets Target Market Exposure NR USD (dove applicabile)

Rendimenti



Rend. Cumulati %

	Fondo	Bmk	Cat
3-Mesi	15,44	14,18	13,81
6-Mesi	29,04	21,56	22,63
1-Anno	63,03	45,50	46,00
3-Anni Ann.ti	25,17	19,38	19,09
5-Anni Ann.ti	9,02	8,30	7,18
10-Anni Ann.ti	11,50	10,35	9,36

Rendimenti aggiornati al 08/05/2026

Rendimenti Trimestrali %

	Q1	Q2	Q3	Q4
2026	6,64	-	-	-
2025	2,19	4,73	11,22	6,79
2024	4,80	3,75	3,92	-0,02
2023	4,59	1,05	-0,64	3,18
2022	-10,65	-4,94	-6,26	4,61

Portafoglio 31/03/2026



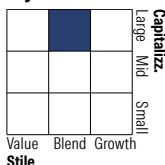
Asset Allocation %

- Azioni
- Obbligazioni
- Liquidità
- Altro

Netta

89,70
0,00
10,30
0,00

Style Box Azionaria

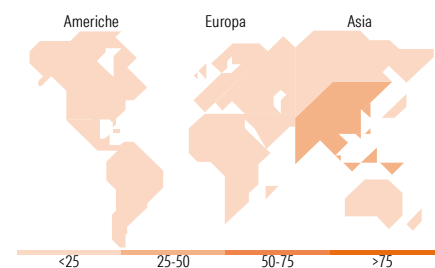


Mkt Cap %

Fondo	Value	Blend	Growth
Giant	67,38		
Large	18,63		
Medium	13,12		
Small	0,82		
Micro	0,06		

Capitalizzazione media di mercato

Fondo	Ave Mkt Cap USD
	73.856,64



Titoli principali

Nome	Settore	%
Taiwan Semiconductor...	Microelettronica	10,22
SK Hynix Inc	Microelettronica	7,53
Samsung Electronics Co Ltd	Microelettronica	6,49
Prosus NV Ordinary Shares - ...	Software	3,34
ICICI Bank Ltd	Banca	2,30
Alibaba Group Holding Ltd...	Software	2,13
MediaTek Inc	Microelettronica	2,12
Grupo Financiero Banorte SAB...	Banca	2,09
BYD Co Ltd Class H	Automobili	2,07
Tencent Holdings Ltd	Software	2,05
% Primi 10 Titoli sul Patrimonio		40,33
Numero Complessivo di Titoli Azionari		90
Numero Complessivo di Titoli Obbligazionari		0

Distribuzione Settoriale %

Fondo	%
Ciclico	39,30
Materie Prime	3,15
Beni di Consumo Ciclici	15,45
Finanza	19,62
Immobiliare	1,08
Sensibile	53,12
Telecomunicazioni	6,21
Energia	1,71
Beni Industriali	4,95
Tecnologia	40,26
Difensivo	7,58
Beni Difensivi	1,77
Salute	4,96
Servizi di Pubblica Utilità	0,85

Ripartizione Geografica %

Fondo	%
America	13,37
Stati Uniti	1,14
Canada	0,00
America Latina e Centrale	12,23
Europa	8,95
Regno Unito	0,01
Europa Occidentale - Euro	4,30
Europa Occidentale - Non Euro	0,00
Europa dell'Est	1,25
Africa	2,38
Medio Oriente	1,01
Asia	77,68
Giappone	0,00
Australasia	0,00
Asia - Paesi Sviluppati	47,38
Asia - Emergente	30,30

Anagrafica

Società di Gestione	Franklin Templeton International Services S.à r.l.	Patrimonio Classe (Mln)	438,21 USD	Investimento Min. Ingresso	1.000 USD
Telefono	+352 46 66 67 212	Domicilio	LUSSEMBURGO	Investimento Min. Successivo	1.000 USD
Web	www.franklintempleton.lu	Valuta del Fondo	USD	T.E.R.	1,97%
Data di Partenza	14/05/2001	UCITS	Si	Spese correnti	1,97%
Nome del Gestore	-	Inc/Acc	Acc	Commissione di incentivo	-
Data Inizio Gestione	31/05/2017	ISIN	LU0128522744		
NAV (08/05/2026)	USD 85,45				

Templeton Emerging Markets Fund A(acc)USD

Patrimonio Netto (Mln) 1.696,96 USD

(31/03/2026)