

Templeton Asian Growth Fund A(acc)USD

Categoria Morningstar™  
Azionari Asia ex Giappone

Benchmark Morningstar  
Morningstar Asia ex-Japan Target Market  
Exposure NR USD  
Usato nel Report

Benchmark Dichiarato  
MSCI AC Asia Ex Japan 10-40 NR USD

Morningstar Rating™  
★★

Obiettivo d'Investimento Dichiarato

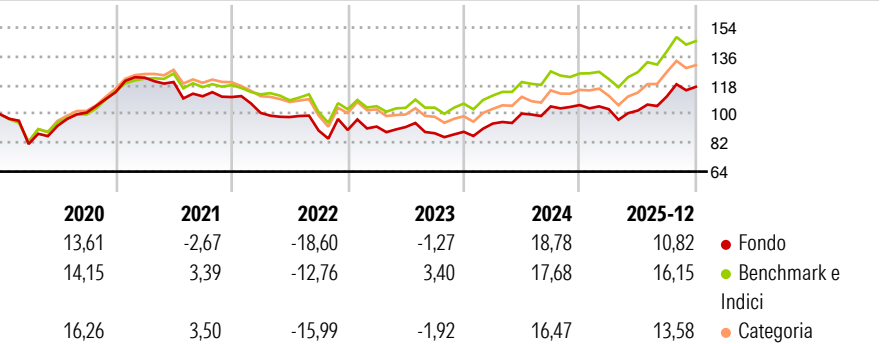
Templeton Asian Growth Fund (il "Fondo") si prefigge di aumentare il valore dei suoi investimenti a medio - lungo termine. Il Fondo investe principalmente in: · azioni emesse da società di qualunque dimensione negoziate su borse valori di paesi asiatici (esclusi Australia, Nuova Zelanda e Giappone) · azioni emesse da società di qualunque dimensione situate, o che conducono attività significative, in paese asiatici (esclusi Australia, Nuova Zelanda e Giappone) Il Fondo può investire in misura minore in: · azioni od obbligazioni emesse da società di qualunque dimensione, situate in qualsiasi paese della regione asiatica, incluso qualsiasi altro mercato emergente di tale regione

Misure di Rischio

3Y Alpha	-2,44	3Y Sharpe Ratio	0,52
3Y Beta	0,96	3Y Std Dev	12,47
3Y R-Squared	92,27	3Y Risk	-Med
3Y Info Ratio	-0,82	5Y Risk	Med
3Y Tracking Error	3,88	10Y Risk	Med

Basati su Morningstar Asia ex-Japan Target Market Exposure NR USD (dove applicabile)

Rendimenti



Rend. Cumulati %

	Fondo	Bmk	Cat
3-Mesi	5,44	5,84	8,88
6-Mesi	17,20	17,12	18,82
1-Anno	18,38	23,04	21,43
3-Anni Ann.ti	7,90	11,68	9,21
5-Anni Ann.ti	-0,85	4,00	1,90
10-Anni Ann.ti	7,18	9,94	8,38

Rendimenti aggiornati al 20/01/2026

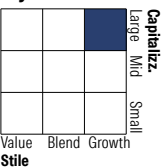
Rendimenti

	Q1	Q2	Q3	Q4
Trimestrali %				
2026	-	-	-	-
2025	-2,42	-0,85	8,64	5,43
2024	5,78	6,66	4,44	0,80
2023	2,36	-0,30	-4,25	1,05
2022	-8,98	-2,57	-8,61	0,44

Portafoglio 31/12/2025



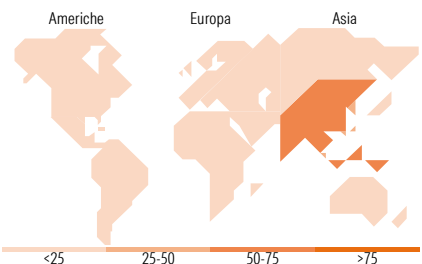
Style Box Azionaria



Mkt Cap %

	Fondo
Giant	70,27
Large	27,58
Medium	2,15
Small	0,00
Micro	0,00

Capitalizzazione media di mercato  
Ave Mkt Cap USD 103.580,42



Titoli principali

Nome	Settore	%
Taiwan Semiconductor...	Microelettronica	9,96
Samsung Electronics Co Ltd	Microelettronica	8,47
Tencent Holdings Ltd	Software	7,27
SK Hynix Inc	Microelettronica	5,88
Alibaba Group Holding Ltd...	E-commerce	3,77
Contemporary Amperex...	Batterie	3,15
Hyundai Motor Co	Automobili	3,09
ICICI Bank Ltd	Banche	3,08
MediaTek Inc	Microelettronica	2,53
HDFC Bank Ltd	Banche	2,29
% Primi 10 Titoli sul Patrimonio		49,49
Numero Complessivo di Titoli Azionari		51
Numero Complessivo di Titoli Obbligazionari		0

Distribuzione Settoriale %

	Fondo
Ciclico	47,67
Materie Prime	2,98
Beni di Consumo Ciclici	22,94
Finanza	18,97
Immobiliare	2,78
Sensibile	47,84
Telecomunicazioni	7,39
Energia	-
Beni Industriali	5,86
Tecnologia	34,60
Difensivo	4,49
Beni Difensivi	0,14
Salute	3,40
Servizi di Pubblica Utilità	0,95

Ripartizione Geografica %

	Fondo
America	0,00
Stati Uniti	0,00
Canada	0,00
America Latina e Centrale	0,00
Europa	1,46
Regno Unito	0,00
Europa Occidentale - Euro	1,46
Europa Occidentale - Non Euro	0,00
Europa dell'Est	0,00
Africa	0,00
Medio Oriente	0,00
Asia	98,54
Giappone	0,00
Australasia	0,00
Asia - Paesi Sviluppati	44,56
Asia - Emergente	53,98

Anagrafica

Società di Gestione	Franklin Templeton International Services S.à r.l.	Patrimonio Classe (Mln)	570,36 USD (20/01/2026)	Investimento Min. Ingresso	1.000 USD
Telefono	+352 46 66 67 212	Domicilio	LUSSEMBURGO	Investimento Min. Successivo	1.000 USD
Web	www.franklintempleton.lu	Valuta del Fondo	USD	T.E.R.	2,17%
Data di Partenza	14/05/2001	UCITS	Si	Spese correnti	2,19%
		Inc/Acc	Acc	Commissione di incentivo	-

# Templeton Asian Growth Fund A(acc)USD

Nome del Gestore	-	ISIN	LU0128522157
Data Inizio Gestione	01/02/2018		
NAV <small>(20/01/2026)</small>	USD 49,15		
Patrimonio Netto (Mln)	1.910,74 USD		
<small>(31/12/2025)</small>			