

# Templeton Latin America Fund A(acc)USD

## Categoria Morningstar™

Azionari America Latina

## Benchmark Morningstar

Morningstar Emerging Markets Americas

Target Market Exposure NR USD

Usato nel Report

## Benchmark Dichiarato

MSCI EM Latin America NR USD

## Morningstar Rating™

★★★

### Obiettivo d'Investimento Dichiarato

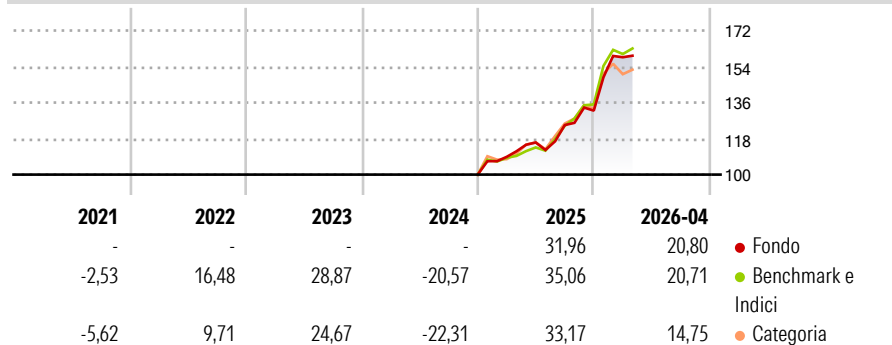
Obiettivo di investimento > Rivalutazione del capitale  
Strategia di investimento Il Comparto investirà principalmente in titoli azionari e, in via sussidiaria, in titoli di debito di emittenti sudamericane o aventi la principale attività nella regione dell'America Latina. Il saldo del patrimonio del Comparto può essere investito in azioni e obbligazioni di società e enti governativi di paesi diversi da quelli della regione suddetta.

### Misure di Rischio

3Y Alpha	-2,08	3Y Sharpe Ratio	0,75
3Y Beta	1,01	3Y Std Dev	16,47
3Y R-Squared	96,30	3Y Risk	Med
3Y Info Ratio	-0,61	5Y Risk	Med
3Y Tracking Error	4,01	10Y Risk	Med

Basati su Morningstar Emerging Markets Americas Target Market Exposure NR USD (dove applicabile)

### Rendimenti



### Rend. Cumulati %


	Fondo	Bmk	Cat
3-Mesi	3,68	3,80	1,37
6-Mesi	24,60	24,55	19,02
1-Anno	41,21	47,38	37,02
3-Anni Ann.ti	14,69	16,72	13,72
5-Anni Ann.ti	9,76	12,68	8,95
10-Anni Ann.ti	6,83	8,77	7,03

Rendimenti aggiornati al 08/05/2026

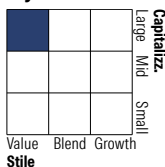
### Rendimenti

	Q1	Q2	Q3	Q4
Trimestrali %				
2026	20,23	-	-	-
2025	8,88	6,59	7,51	5,77
2024	-	-	-	-
2023	-	-	-	-
2022	-	-	-	-

### Portafoglio 31/03/2026



### Style Box Azionaria

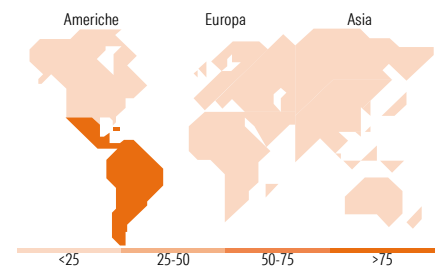


### Mkt Cap %

	Fondo
Giant	49,74
Large	24,89
Medium	20,58
Small	4,78
Micro	0,00

### Capitalizzazione media di mercato

	Fondo
Ave Mkt Cap USD	22.337,17



### Titoli principali

Nome	Settore	%
Petroleo Brasileiro Sa Petrobr	🔥	10,26
Itausa S.A.	—	7,54
Vale SA	🏭	6,65
Axia Energia	💡	5,69
Grupo Financiero Banorte SAB...	🏦	5,30
Itau Unibanco Holding SA ADR	🏦	4,40
B3 SA - Brasil Bolsa Balcao	🏦	4,32
Kimberly - Clark de Mexico...	👕	4,15
Localiza Rent A Car SA	🚗	3,77
Grupo Mexico SAB de CV Class B	🏭	3,73
% Primi 10 Titoli sul Patrimonio		55,82
Numero Complessivo di Titoli Azionari		30
Numero Complessivo di Titoli Obbligazionari		0

### Distribuzione Settoriale %

	Fondo
<b>Ciclico</b>	<b>45,52</b>
Materie Prime	15,22
Beni di Consumo Ciclici	-
Finanza	29,68
Immobiliare	0,62
<b>Sensibile</b>	<b>27,73</b>
Telecomunicazioni	-
Energia	12,41
Beni Industriali	13,65
Tecnologia	1,67
<b>Difensivo</b>	<b>26,75</b>
Beni Difensivi	17,62
Salute	2,25
Servizi di Pubblica Utilità	6,89

### Ripartizione Geografica %

	Fondo
<b>America</b>	<b>100,00</b>
Stati Uniti	0,00
Canada	0,00
America Latina e Centrale	100,00
<b>Europa</b>	<b>0,00</b>
Regno Unito	0,00
Europa Occidentale - Euro	0,00
Europa Occidentale - Non Euro	0,00
Europa dell'Est	0,00
Africa	0,00
Medio Oriente	0,00
<b>Asia</b>	<b>0,00</b>
Giappone	0,00
Australasia	0,00
Asia - Paesi Sviluppati	0,00
Asia - Emergente	0,00

### Anagrafica

Società di Gestione	Franklin Templeton International Services S.à r.l.	Patrimonio Classe (Mln)	108,05 USD	Investimento Min. Ingresso	1.000 USD
Telefono	+352 46 66 67 212	Domicilio	LUSSEMBURGO	Investimento Min. Successivo	1.000 USD
Web	www.franklintempleton.lu	Valuta del Fondo	USD	T.E.R.	2,25%
Data di Partenza	14/05/2001	UCITS	Si	Spese correnti	2,24%
Nome del Gestore	-	Inc/Acc	Acc	Commissione di incentivo	-
Data Inizio Gestione	01/04/2016	ISIN	LU0128526570		
NAV (08/05/2026)	USD 96,28				

# Templeton Latin America Fund A(acc)USD

Patrimonio Netto (Mln) 741,12 USD

(31/03/2026)