

Templeton China Fund A(acc)USD

Categoria Morningstar™

Azionari Cina

Benchmark Morningstar

Morningstar China Target Market Exposure

NR USD

Usato nel Report

Benchmark Dichiarato

MSCI China 10-40 NR USD

Morningstar Rating™

★

Obiettivo d'Investimento Dichiarato

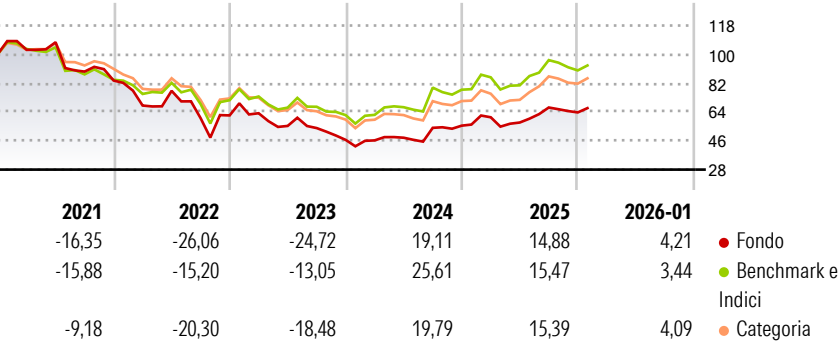
Obiettivo di investimento: > Rivalutazione del capitale. Strategia di investimento: Il Comparto investirà principalmente in titoli azionari di società (i) costituite secondo le leggi della Repubblica Popolare Cinese ("Cina"), Hong Kong o Taiwan, o che ivi hanno i propri uffici principali o (ii) che traggono parte significativa dei propri proventi da beni o servizi venduti o prodotti o che abbiano una parte significativa del proprio patrimonio in Cina, Hong Kong o Taiwan. Il Comparto può investire inoltre in titoli azionari di società (i) le cui azioni siano scambiate principalmente nei mercati di Cina, Hong Kong, Taiwan o (ii) che siano collegate ad attività o a valute in Cina, Hong Kong o Taiwan.

Misure di Rischio

3Y Alpha	-6,97	3Y Sharpe Ratio	-0,11
3Y Beta	0,92	3Y Std Dev	21,15
3Y R-Squared	93,93	3Y Risk	Med
3Y Info Ratio	-1,30	5Y Risk	Alto
3Y Tracking Error	5,87	10Y Risk	-

Basati su Morningstar China Target Market Exposure NR USD (dove applicabile)

Rendimenti



	2021	2022	2023	2024	2025	2026-01
Fondo	-16,35	-26,06	-24,72	19,11	14,88	4,21
Benchmark e Indici	-15,88	-15,20	-13,05	25,61	15,47	3,44
Categoria	-9,18	-20,30	-18,48	19,79	15,39	4,09

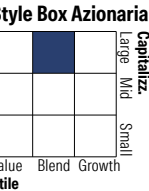
Rend. Cumulati %	Fondo	Bmk	Cat	Rendimenti Trimestrali %	Q1	Q2	Q3	Q4
3-Mesi	-1,81	-5,07	-1,26	2026	-	-	-	-
6-Mesi	6,96	2,90	7,11	2025	9,41	-5,40	16,38	-4,63
1-Anno	9,09	3,87	7,70	2024	-0,67	3,59	12,90	2,53
3-Anni Ann.ti	-1,43	5,54	2,54	2023	2,22	-12,56	-2,42	-13,68
5-Anni Ann.ti	-11,90	-5,45	-7,26	2022	-18,67	13,50	-22,16	2,90
10-Anni Ann.ti	-	-	-					

Rendimenti aggiornati al 13/02/2026

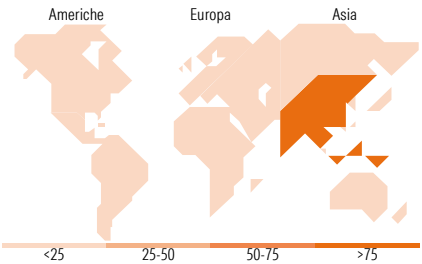
Portafoglio 31/12/2025



Asset Allocation %	Netta
Azioni	96,15
Obbligazioni	0,00
Liquidità	3,85
Altro	0,00



Mkt Cap %	Fondo
Giant	66,74
Large	19,28
Medium	12,00
Small	0,00
Micro	1,98
Capitalizzazione media di mercato	
Ave Mkt Cap USD	56.998,39



Titoli principali

Nome	Settore	%
Tencent Holdings Ltd	☎	9,56
Alibaba Group Holding Ltd...	🚗	9,10
Xiaomi Corp Class B	📱	5,25
China Construction Bank Corp...	🏦	3,74
PDD Holdings Inc ADR	🚗	3,57
Ping An Insurance (Group)...	🏦	3,42
Wus Printed Circuit...	📱	3,18
NetEase Inc Ordinary Shares	📱	3,08
Trip.com Group Ltd	🚗	3,07
Harbin Electric Co Ltd Class H	⚙	2,51
% Primi 10 Titoli sul Patrimonio		46,47
Numero Complessivo di Titoli Azionari		53
Numero Complessivo di Titoli Obbligazionari		0

Distribuzione Settoriale %

	Fondo
Ciclico	52,61
Materie Prime	8,95
Beni di Consumo Ciclici	28,81
Finanza	14,28
Immobiliare	0,57
Sensibile	37,10
Telecomunicazioni	17,00
Energia	-
Beni Industriali	7,72
Tecnologia	12,37
Difensivo	10,29
Beni Difensivi	4,96
Salute	5,33
Servizi di Pubblica Utilità	-

Ripartizione Geografica %

	Fondo
America	1,54
Stati Uniti	1,54
Canada	0,00
America Latina e Centrale	0,00
Europa	0,00
Regno Unito	0,00
Europa Occidentale - Euro	0,00
Europa Occidentale - Non Euro	0,00
Europa dell'Est	0,00
Africa	0,00
Medio Oriente	0,00
Asia	98,46
Giappone	0,00
Australasia	0,00
Asia - Paesi Sviluppati	3,31
Asia - Emergente	95,15

Anagrafica

Società di Gestione	Franklin Templeton International Services S.à r.l.	Patrimonio Classe (Mln)	240,40 USD	Investimento Min. Ingresso	1.000 USD
Telefono	+352 46 66 67 212	Domicilio	LUSSEMBURGO	Investimento Min. Successivo	1.000 USD
Web	www.franklintempleton.lu	Valuta del Fondo	USD	T.E.R.	2,28%
Data di Partenza	01/09/1994	UCITS	Si	Spese correnti	2,44%
Nome del Gestore	-	Inc/Acc	Acc	Commissione di incentivo	-
		ISIN	LU0052750758		

Templeton China Fund A(acc)USD

Data Inizio Gestione	31/05/2023
NAV ^(13/02/2026)	USD 26,55
Patrimonio Netto (Mln)	330,95 USD
^(31/12/2025)	