

Templeton Emerging Markets Bond Fund A(Qdis)USD

Categoria Morningstar™

Obbligazionari Paesi Emergenti Valuta Locale

Benchmark Morningstar

Morningstar Emerging Markets Government Bond Local Currency GR USD
Usato nel Report

Benchmark Dichiarato

JPM EMBI Global TR USD

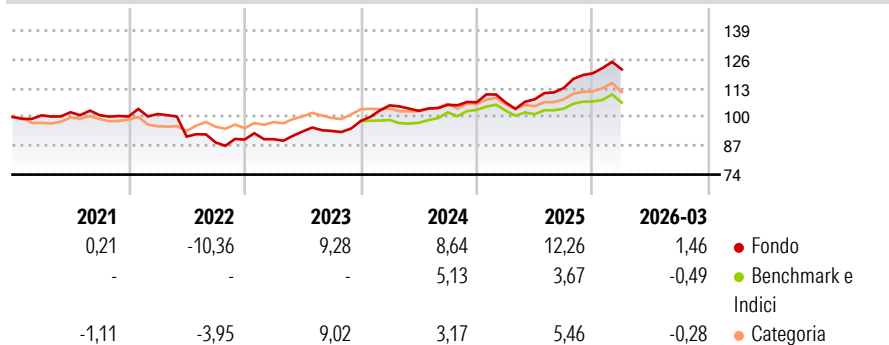
Morningstar Rating™

★★★★

Obiettivo d'Investimento Dichiarato

Il Comparto investirà principalmente in titoli di debito e obbligazione a tasso fisso e variabile emessi da società di capitali, enti statali o pubblici di paesi in via di sviluppo o emergenti. Inoltre, il Comparto può acquistare azioni privilegiate, azioni ordinarie e altri titoli collegati alle azioni, warrants e obbligazioni convertibili in azioni ordinarie.

Rendimenti



Misure di Rischio


3Y Alpha	6,00	3Y Sharpe Ratio	1,17
3Y Beta	0,96	3Y Std Dev	6,23
3Y R-Squared	81,34	3Y Risk	Med
3Y Info Ratio	1,72	5Y Risk	Alto
3Y Tracking Error	3,73	10Y Risk	-Med

Basati su Morningstar Emerging Markets Government Bond Local Currency GR USD (dove applicabile)

Rend. Cumulati %	Fondo	Bmk	Cat	Rendimenti Trimestrali %	Q1	Q2	Q3	Q4
3-Mesi	1,24	0,37	0,59	2026	1,46	-	-	-
6-Mesi	7,78	3,38	4,05	2025	-0,12	1,39	4,73	5,85
1-Anno	24,49	9,92	12,20	2024	7,20	-2,33	2,64	1,10
3-Anni Ann.ti	10,85	4,90	5,70	2023	0,16	3,87	0,27	4,77
5-Anni Ann.ti	4,42	3,06	3,36	2022	1,10	-10,02	-2,93	1,50
10-Anni Ann.ti	1,86	3,11	2,76					

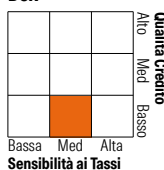
Rendimenti aggiornati al 10/04/2026

Portafoglio 31/12/2025



Fixed Income Style

Box™



Sensibilità ai Tassi

Duration Effettiva	Fondo	4,82
Maturity effettiva	Fondo	6,75
Qualità Credito Media	Fondo	BB

Credit Quality %	Fond	Credit Quality %	Fond
AAA	14,27	BBB	18,28
AA	0,00	BB	22,89
A	9,22	B	27,56
		Below B	7,92
		Not Rated	-0,15

Titoli principali

Nome	Settore	%
Federal Home Loan Banks 0%	—	7,26
Uruguay (Republic Of) 3.875%	—	6,49
Ecuador (Republic Of) 6.9%	—	5,12
Malaysia (Government Of)...	—	4,54
South Africa (Republic of)...	—	4,23
South Africa (Republic of) 9%	—	4,18
Kenya (Republic of) 9.75%	—	3,87
European Bank For...	—	3,49
Colombia (Republic Of) 9.25%	—	2,84
European Investment Bank 6.5%	—	2,70
% Primi 10 Titoli sul Patrimonio		44,73
Numero Complessivo di Titoli Azionari		1
Numero Complessivo di Titoli Obbligazionari		104

Fixed Income Sector Weightings %

	Fondo
Governativo	90,98
Societario	0,01
Cartolarizzazioni	0,00
Enti Locali	0,00
Liquidità ed equivalenti	9,12
Derivati	-0,11

Coupon Range %

	Fondo
0 coupon	6,44
Da 0 a 4 cedole	17,07
Da 4 a 6 cedole	7,26
Da 6 a 8 cedole	29,51
Da 8 a 10 cedole	27,87
Da 10 a 12 cedole	3,09
Oltre 12 cedole	8,74

Scadenze %

	Fondo
da 1 a 3	14,37
da 3 a 5	17,98
da 5 a 7	11,60
da 7 a 10	19,24
da 10 a 15	18,63
da 15 a 20	7,03
da 20 a 30	1,56
oltre 30	0,17

Anagrafica

Società di Gestione	Franklin Templeton International Services S.à r.l.	Patrimonio Classe (Mln)	261,31 USD	Investimento Min. Ingresso	1.000 USD
Telefono	+352 46 66 67 212	Domicilio	LUSSEMBURGO	Investimento Min. Successivo	1.000 USD
Web	www.franklintempleton.lu	Valuta del Fondo	USD	T.E.R.	1,83%
Data di Partenza	05/07/1991	UCITS	Si	Spese correnti	1,89%
Nome del Gestore	Michael Hasenstab	Inc/Acc	Inc	Commissione di incentivo	-
Data Inizio Gestione	01/06/2002	ISIN	LU0029876355		
NAV (10/04/2026)	USD 7,52				
Patrimonio Netto (Mln)	2.087,82 USD				

(31/12/2025)