

# Templeton Global Focus Fund N (acc) USD

## Categoria Morningstar™

Azionari Internazionali Large Cap Blend

## Benchmark Morningstar

Morningstar Global Target Market

Exposure NR USD

Usato nel Report

## Benchmark Dichiarato

MSCI ACWI NR USD

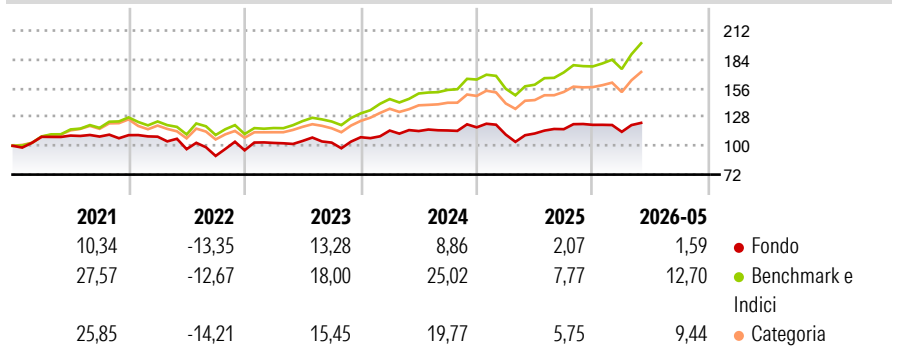
## Morningstar Rating™

★

### Obiettivo d'Investimento Dichiarato

Obiettivo di investimento: > Rivalutazione del capitale  
Strategia di investimento: Il Comparto investirà in titoli azionari e obbligazioni di debito di società e governi di qualsiasi nazione. Il Comparto investirà principalmente in azioni ordinarie.

### Rendimenti



### Misure di Rischio

3Y Alpha	-11,00	3Y Sharpe Ratio	0,32
3Y Beta	1,01	3Y Std Dev	12,28
3Y R-Squared	85,08	3Y Risk	Med
3Y Info Ratio	-2,33	5Y Risk	+Med
3Y Tracking Error	5,40	10Y Risk	+Med

Basati su Morningstar Global Target Market Exposure NR USD (dove applicabile)

### Rend. Cumulati %

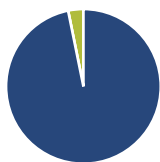
	Fondo	Bmk	Cat
3-Mesi	2,67	9,39	8,02
6-Mesi	0,29	11,00	8,34
1-Anno	7,80	23,34	16,79
3-Anni Ann.ti	4,61	17,02	13,03
5-Anni Ann.ti	1,89	11,89	8,90
10-Anni Ann.ti	3,04	12,13	9,56

Rendimenti aggiornati al 09/06/2026

### Rendimenti

	Q1	Q2	Q3	Q4
Trimestrali %				
2026	-5,62	-	-	-
2025	-5,96	0,96	3,76	3,61
2024	5,98	-0,39	0,47	2,65
2023	7,50	1,89	-1,58	5,08
2022	-1,35	-11,15	-6,78	6,06

### Portafoglio 30/04/2026



#### Asset Allocation %

- Azioni
- Obbligazioni
- Liquidità
- Altro

#### Netta

96,82  
0,00  
3,18  
0,00

#### Style Box Azionaria

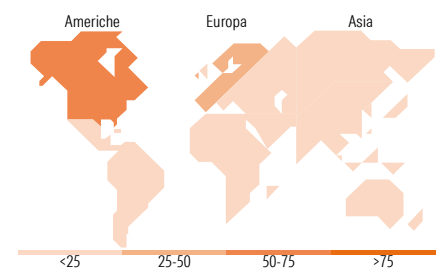


#### Mkt Cap %

Giant	63,60
Large	24,04
Medium	8,17
Small	4,19
Micro	0,00

#### Capitalizzazione media di mercato

Ave Mkt Cap USD	323.393,59
-----------------	------------



### Titoli principali

Nome	Settore	%
Alphabet Inc Class A	☑	6,33
NVIDIA Corp	☑	5,20
Apple Inc	☑	5,14
Taiwan Semiconductor...	☑	4,94
AstraZeneca PLC	☑	4,48
Amazon.com Inc	☑	4,19
BP PLC	☑	4,01
Lvmh Moet Hennessy Louis...	☑	3,83
ASML Holding NV	☑	3,43
Heineken NV	☑	3,26
% Primi 10 Titoli sul Patrimonio		44,82
Numero Complessivo di Titoli Azionari		33
Numero Complessivo di Titoli Obbligazionari		0

### Distribuzione Settoriale %

	Fondo
<b>Ciclico</b>	<b>29,31</b>
Materie Prime	4,51
Beni di Consumo Ciclici	14,18
Finanza	10,62
Immobiliare	-
<b>Sensibile</b>	<b>57,60</b>
Telecomunicazioni	8,93
Energia	4,14
Beni Industriali	19,28
Tecnologia	25,25
<b>Difensivo</b>	<b>13,08</b>
Beni Difensivi	5,39
Salute	7,69
Servizi di Pubblica Utilità	-

### Ripartizione Geografica %

	Fondo
<b>America</b>	<b>50,10</b>
Stati Uniti	50,10
Canada	0,00
America Latina e Centrale	0,00
<b>Europa</b>	<b>34,87</b>
Regno Unito	8,77
Europa Occidentale - Euro	22,79
Europa Occidentale - Non Euro	3,31
Europa dell'Est	0,00
Africa	0,00
Medio Oriente	0,00
<b>Asia</b>	<b>15,04</b>
Giappone	4,44
Australasia	0,00
Asia - Paesi Sviluppati	7,22
Asia - Emergente	3,37

### Anagrafica

Società di Gestione	Franklin Templeton International Services S.à r.l.	Patrimonio Classe (Mln)	10,29 USD	Investimento Min. Ingresso	1.000 USD
Telefono	+352 46 66 67 212	Domicilio	LUSSEMBURGO	Investimento Min. Successivo	1.000 USD
Web	www.franklintempleton.lu	Valuta del Fondo	USD	T.E.R.	2,57%
Data di Partenza	03/04/2000	UCITS	Si	Spese correnti	2,58%
Nome del Gestore	-	Inc/Acc	Acc	Commissione di incentivo	-
Data Inizio Gestione	30/04/2025	ISIN	LU0109401686		
NAV (09/06/2026)	USD 31,19				

See disclosures for more details

© 2026 Morningstar Italia. Tutti i diritti sono riservati. Le informazioni qui contenute: (1) sono proprietà di Morningstar, (2) non possono essere copiate, (3) non costituiscono consiglio di investimento; (4) sono fornite con scopi informativi; (5) sono ritenute attendibili da Morningstar che, pertanto, ne garantisce il maggior grado di accuratezza e completezza possibile, fatto salvo il caso in cui queste Le siano state fornite in modo errato e/o non completo dalle relative società prodotte; (6) sono estratte dai dati del fondo disponibili e riferiti a date temporali diverse. Morningstar non è responsabile per qualunque danno o perdita derivante da qualunque uso delle informazioni e chi visiona tali informazioni sarà responsabile dell'uso che andrà a farne. Non vi è naturalmente garanzia alcuna che i risultati del passato trovino un riscontro nel futuro.

# Templeton Global Focus Fund N (acc )USD

Patrimonio Netto (Mln) 584,11 USD

(30/04/2026)