

Templeton Latin America Fund N(acc)USD

Categoria Morningstar™

Azionari America Latina

Benchmark Morningstar

Morningstar Emerging Markets Americas
Target Market Exposure NR USD
Usato nel Report

Benchmark Dichiarato

MSCI EM Latin America NR USD

Morningstar Rating™

★★★

Obiettivo d'Investimento Dichiarato

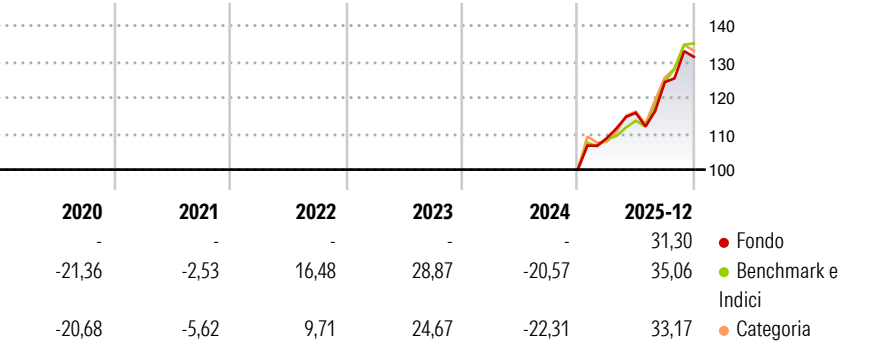
Obiettivo di investimento > Rivalutazione del capitale
Strategia di investimento Il Comparto investirà principalmente in titoli azionari e, in via sussidiaria, in titoli di debito di emittenti sudamericane o aventi la principale attività nella regione dell'America Latina. Il saldo del patrimonio del Comparto può essere investito in azioni e obbligazioni di società e enti governativi di paesi diversi da quelli della regione suddetta.

Misure di Rischio

3Y Alpha	-3,18	3Y Sharpe Ratio	0,39
3Y Beta	1,02	3Y Std Dev	15,27
3Y R-Squared	96,74	3Y Risk	Med
3Y Info Ratio	-0,94	5Y Risk	Med
3Y Tracking Error	3,64	10Y Risk	Med

Basati su Morningstar Emerging Markets Americas Target Market Exposure NR USD (dove applicabile)


Rendimenti






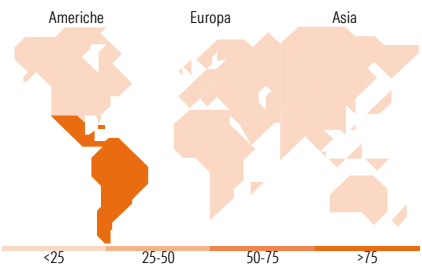
Rend. Cumulati %	Fondo	Bmk	Cat	Rendimenti Trimestrali %	Q1	Q2	Q3	Q4
3-Mesi	23,65	25,15	22,66	2026	-	-	-	-
6-Mesi	37,92	43,77	39,71	2025	8,73	6,47	7,37	5,64
1-Anno	44,55	49,09	44,87	2024	-	-	-	-
3-Anni Ann.ti	11,49	14,64	12,17	2023	-	-	-	-
5-Anni Ann.ti	9,22	13,50	10,24	2022	-	-	-	-
10-Anni Ann.ti	7,92	10,73	8,87					

Rendimenti aggiornati al 28/01/2026

Portafoglio 31/12/2025



Style Box Azionaria			Mkt Cap %	Fondo																
<table><tr><td colspan="3" rowspan="2"></td><td rowspan="6">Capitalizz. L M S</td></tr><tr></tr><tr><td>Value</td><td>Blend</td><td>Growth</td></tr><tr><td></td><td></td><td></td></tr><tr><td></td><td></td><td></td></tr><tr><td></td><td></td><td></td></tr></table>						Capitalizz. L M S	Value	Blend	Growth										Giant	52,33
										Capitalizz. L M S										
			Value	Blend	Growth															
Large	17,98																			
Medium	24,20																			
Small	5,50																			
Micro	0,00																			
Stile			Capitalizzazione media di mercato	Fondo																
			Ave Mkt Cap USD	17.150,64																



Titoli principali	Settore	%
Petroleo Brasileiro Sa Petrobr	🔥	7,39
Itausa S.A.	—	7,17
Vale SA	🏭	6,57
Axia Energia	💡	5,60
Grupo Financiero Banorte SAB...	🏦	5,34
Itau Unibanco Holding SA ADR	🏦	5,16
Kimberly - Clark de Mexico...	🏭	4,50
Localiza Rent A Car SA	🚗	3,97
Grupo Mexico SAB de CV Class B	🏭	3,96
B3 SA - Brasil Bolsa Balcao	🏦	3,73
% Primi 10 Titoli sul Patrimonio		53,39
Numero Complessivo di Titoli Azionari		31
Numero Complessivo di Titoli Obbligazionari		0

Distribuzione Settoriale %	Fondo
Ciclico	45,92
Materie Prime	15,39
Beni di Consumo Ciclici	1,14
Finanza	28,81
Immobiliare	0,58
Sensibile	25,31
Telecomunicazioni	-
Energia	8,70
Beni Industriali	14,40
Tecnologia	2,21
Difensivo	28,77
Beni Difensivi	19,31
Salute	2,31
Servizi di Pubblica Utilità	7,15

Ripartizione Geografica %	Fondo
America	100,00
Stati Uniti	0,00
Canada	0,00
America Latina e Centrale	100,00
Europa	0,00
Regno Unito	0,00
Europa Occidentale - Euro	0,00
Europa Occidentale - Non Euro	0,00
Europa dell'Est	0,00
Africa	0,00
Medio Oriente	0,00
Asia	0,00
Giappone	0,00
Australasia	0,00
Asia - Paesi Sviluppati	0,00
Asia - Emergente	0,00

Anagrafica

Società di Gestione	Franklin Templeton International Services S.à r.l.	Patrimonio Classe (Mln)	11,31 USD	Investimento Min. Ingresso	1.000 USD
Telefono	+352 46 66 67 212	Domicilio	LUSSEMBURGO	Investimento Min. Successivo	1.000 USD
Web	www.franklintempleton.lu	Valuta del Fondo	USD	T.E.R.	2,76%
Data di Partenza	30/09/1996	UCITS	Si	Spese correnti	2,76%
Nome del Gestore	-	Inc/Acc	Acc	Commissione di incentivo	-
Data Inizio Gestione	01/04/2016	ISIN	LU0094040077		
NAV (28/01/2026)	USD 45,58				

Templeton Latin America Fund N(acc)USD

Patrimonio Netto (Mln)	615,09 USD
(31/12/2025)	