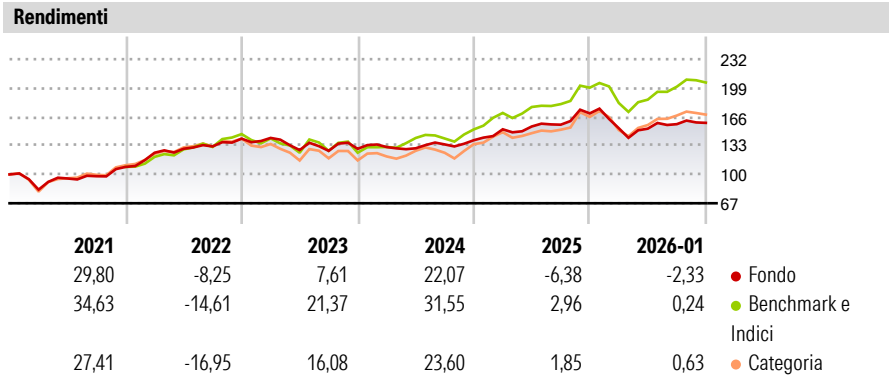


Fidelity Funds - American Growth Fund A-DIST-USD

<b>Categoria Morningstar™</b>	<b>Benchmark Morningstar</b>	<b>Benchmark Dichiarato</b>	<b>Morningstar Rating™</b>
Azionari USA Mid Cap	Morningstar US Market Extended NR USD	S&P 500 NR USD	★★★
	Usato nel Report		

**Obiettivo d'Investimento Dichiarato**

Investe in via principale in titoli azionari statunitensi, con preferenza rivolta a società a piccola e media capitalizzazione. Con effetto dal 2 luglio 2007, l'obiettivo d'investimento sarà il seguente: Il comparto mira ad ottenere la crescita del capitale a lungo termine, in via principale mediante un portafoglio investito in società che hanno la sede principale o svolgono una parte predominante della loro attività in USA.




Misure di Rischio			
3Y Alpha	-6,57	3Y Sharpe Ratio	0,24
3Y Beta	0,74	3Y Std Dev	11,58
3Y R-Squared	69,46	3Y Risk	Basso
3Y Info Ratio	-1,68	5Y Risk	Basso
3Y Tracking Error	6,75	10Y Risk	Basso

Basati su Morningstar US Market Extended NR USD (dove applicabile)

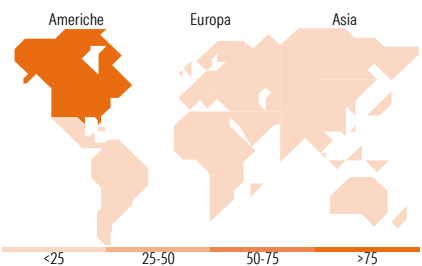
Rend. Cumulati %	Fondo	Bmk	Cat	Rendimenti Trimestrali %	Q1	Q2	Q3	Q4
3-Mesi	-2,98	0,07	-1,13	2026	-	-	-	-
6-Mesi	2,43	10,08	7,76	2025	-9,98	-0,34	3,40	0,93
1-Anno	-10,53	1,96	-1,27	2024	9,00	2,11	1,33	8,24
3-Anni Ann.ti	5,21	15,97	11,55	2023	1,55	-1,09	3,42	3,59
5-Anni Ann.ti	6,44	12,95	5,81	2022	0,60	-9,81	-0,71	1,84
10-Anni Ann.ti	10,45	13,97	11,04					

Rendimenti aggiornati al 02/02/2026

Portafoglio 31/12/2025



Style Box Azionaria	Mkt Cap %	Fondo
Capitaliz. Large	Giant	43,93
Mid	Large	35,57
Small	Medium	19,04
Value	Small	1,46
Blend	Micro	0,00
Growth		
Stile	<b>Capitalizzazione media di mercato</b>	<b>Fondo</b>
	Ave Mkt Cap USD	405.492,84



Titoli principali		
Nome	Settore	%
NVIDIA Corp	ICT	9,54
Microsoft Corp	ICT	8,68
Alphabet Inc Class A	ICT	7,30
Amazon.com Inc	E-commerce	6,62
Meta Platforms Inc Class A	ICT	5,21
Apple Inc	ICT	3,25
Mastercard Inc Class A	Finanza	2,94
GE Aerospace	Industria	2,42
Booking Holdings Inc	E-commerce	2,41
Analog Devices Inc	ICT	2,37
% Primi 10 Titoli sul Patrimonio		50,75
Numero Complessivo di Titoli Azionari		41
Numero Complessivo di Titoli Obbligazionari		0

Distribuzione Settoriale %	Fondo
<b>Ciclico</b>	<b>23,92</b>
Materie Prime	1,70
Beni di Consumo Ciclici	11,58
Finanza	9,57
Immobiliare	1,08
<b>Sensibile</b>	<b>62,28</b>
Telecomunicazioni	17,09
Energia	1,62
Beni Industriali	7,11
Tecnologia	36,45
<b>Difensivo</b>	<b>13,79</b>
Beni Difensivi	-
Salute	9,39
Servizi di Pubblica Utilità	4,40

Ripartizione Geografica %	Fondo
<b>America</b>	<b>98,05</b>
Stati Uniti	98,05
Canada	0,00
America Latina e Centrale	0,00
<b>Europa</b>	<b>1,95</b>
Regno Unito	0,00
Europa Occidentale - Euro	1,95
Europa Occidentale - Non Euro	0,00
Europa dell'Est	0,00
Africa	0,00
Medio Oriente	0,00
<b>Asia</b>	<b>0,00</b>
Giappone	0,00
Australasia	0,00
Asia - Paesi Sviluppati	0,00
Asia - Emergente	0,00

Anagrafica

Società di Gestione	Fidelity (FIL Inv Mgmt (Lux) S.A.)	Patrimonio Classe (Mln)	429,39 USD	Investimento Min. Ingresso	2.500 USD
Telefono	+ 352 250 404 2400	(02/02/2026)		Investimento Min. Successivo	1.000 USD
Web	www.fidelity-international.com	Domicilio	LUSSEMBURGO	T.E.R.	-
		Valuta del Fondo	USD	Spese correnti	1,90%
		UCITS	Si	Commissione di incentivo	-
Data di Partenza	30/06/1997	Inc/Acc	Inc		
Nome del Gestore	Samuel Thomas	ISIN	LU0077335932		
Data Inizio Gestione	01/07/2025				
NAV (02/02/2026)	USD 102,00				

# Fidelity Funds - American Growth Fund A-DIST-USD

Patrimonio Netto (Mln)	820,23 USD
(31/12/2025)	