

# Fidelity Funds - ASEAN Fund A-DIST-USD

## Categoria Morningstar™

Azionari ASEAN

## Benchmark Morningstar

Morningstar ASEAN Target Market

Exposure NR USD

Usato nel Report

## Benchmark Dichiarato

MSCI AC ASEAN NR USD

## Morningstar Rating™

★★★

### Obiettivo d'Investimento Dichiarato

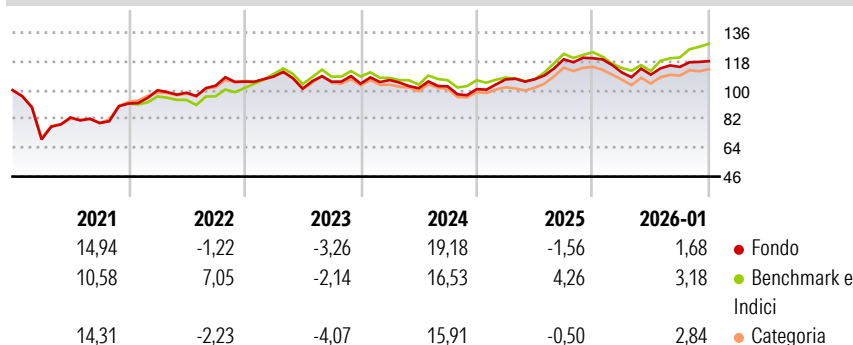
Il Fidelity ASEAN Fund investe nei mercati azionari dell'Association of South East Asian Nations -ASEAN- che include Singapore, Thailandia, Malaysia, Indonesia e Filippine. Numerosi paesi della regione stanno adottando riforme economiche e societarie per rafforzare le loro prospettive di crescita a lungo termine. Allo scopo di ristrutturare il settore privato, è stata realizzata una serie di misure. Nonostante ciò non possa essere compiuto da un giorno all'altro, ciò dovrebbe generare un settore privato più dinamico e creare interessanti opportunità di investimento per gli investitori con un orizzonte temporale di lungo periodo.

### Misure di Rischio

3Y Alpha	-1,99	3Y Sharpe Ratio	0,11
3Y Beta	0,89	3Y Std Dev	9,27
3Y R-Squared	87,64	3Y Risk	-Med
3Y Info Ratio	-0,64	5Y Risk	-Med
3Y Tracking Error	4,16	10Y Risk	-Med

Basati su Morningstar ASEAN Target Market Exposure NR USD (dove applicabile)


### Rendimenti



Rend. Cumulati %	Fondo	Bmk	Cat	Rendimenti Trimestrali %	Q1	Q2	Q3	Q4
3-Mesi	2,96	5,96	2,37	2026	-	-	-	-
6-Mesi	8,04	13,60	7,16	2025	-7,39	-1,27	4,42	3,11
1-Anno	1,38	9,97	0,45	2024	6,04	0,08	11,67	0,56
3-Anni Ann.ti	3,68	6,04	1,09	2023	2,19	-4,80	1,16	-1,70
5-Anni Ann.ti	5,08	7,37	4,15	2022	3,01	-6,94	4,25	-1,16
10-Anni Ann.ti	5,18	6,10	5,27					

Rendimenti aggiornati al 02/02/2026

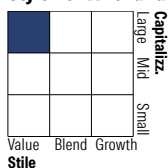
### Portafoglio 31/12/2025



#### Asset Allocation %

Azioni	99,79
Obbligazioni	0,08
Liquidità	0,13
Altro	0,00

#### Style Box Azionaria

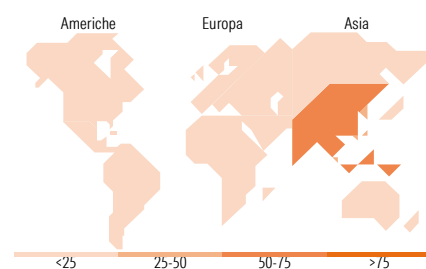


#### Mkt Cap %

Giant	42,63
Large	30,20
Medium	13,42
Small	8,81
Micro	4,94

#### Capitalizzazione media di mercato

Ave Mkt Cap USD	13.511,82
-----------------	-----------



### Titoli principali

Nome	Settore	%
DBS Group Holdings Ltd	Finanza	9,98
Oversea-Chinese Banking Corp...	Finanza	7,12
PT Bank Central Asia Tbk	Finanza	6,71
Sea Ltd ADR	Finanza	6,64
Public Bank Bhd	Finanza	4,47
Singapore Telecommunications...	Telecomunicazioni	4,35
United Overseas Bank Ltd	Finanza	4,12
CIMB Group Holdings Bhd	Finanza	3,56
CP All PCL	Retail	2,85
PT Bank Mandiri (Persero) Tbk	Finanza	2,32
% Primi 10 Titoli sul Patrimonio		52,11
Numero Complessivo di Titoli Azionari		91
Numero Complessivo di Titoli Obbligazionari		0

### Distribuzione Settoriale %

	Fondo
<b>Ciclico</b>	<b>64,14</b>
Materie Prime	3,59
Beni di Consumo Ciclici	11,49
Finanza	45,65
Immobiliare	3,41
<b>Sensibile</b>	<b>20,19</b>
Telecomunicazioni	7,72
Energia	-
Beni Industriali	9,63
Tecnologia	2,84
<b>Difensivo</b>	<b>15,68</b>
Beni Difensivi	7,38
Salute	7,20
Servizi di Pubblica Utilità	1,09

### Ripartizione Geografica %

	Fondo
<b>America</b>	<b>0,85</b>
Stati Uniti	0,00
Canada	0,00
America Latina e Centrale	0,85
<b>Europa</b>	<b>0,92</b>
Regno Unito	0,46
Europa Occidentale - Euro	0,46
Europa Occidentale - Non Euro	0,00
Europa dell'Est	0,00
Africa	0,00
Medio Oriente	0,00
<b>Asia</b>	<b>98,23</b>
Giappone	0,00
Australasia	1,56
Asia - Paesi Sviluppati	39,66
Asia - Emergente	57,01

### Anagrafica

Società di Gestione	Fidelity (FIL Inv Mgmt (Lux) S.A.)	Patrimonio Classe (Mln)	455,67 USD	Investimento Min. Ingresso	2.500 USD
Telefono	+ 352 250 404 2400	Domicilio	LUSSEMBURGO	Investimento Min. Successivo	1.000 USD
Web	www.fidelity-international.com	Valuta del Fondo	USD	T.E.R.	1,95%
Data di Partenza	01/10/1990	UCITS	Si	Spese correnti	1,94%
Nome del Gestore	Madeleine Kuang	Inc/Acc	Inc	Commissione di incentivo	-
Data Inizio Gestione	01/06/2018	ISIN	LU0048573645		

# Fidelity Funds - ASEAN Fund A-DIST-USD

NAV (02/02/2026)	USD 40,10
Patrimonio Netto (Mln)	851,48 USD
(31/12/2025)	