

# abrdn SICAV I - Emerging Markets Equity Fund A Acc USD

## Categoria Morningstar™

Azionari Paesi Emergenti

## Benchmark Morningstar

Morningstar Emerging Markets Target

Market Exposure NR USD

Usato nel Report

## Benchmark Dichiarato

MSCI EM NR USD

## Morningstar Rating™

★★

### Obiettivo d'Investimento Dichiarato

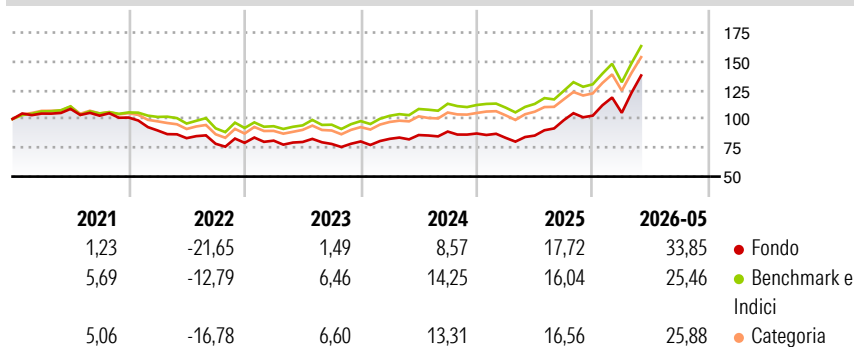
L'obiettivo d'investimento del Fondo è ottenere un rendimento complessivo nel lungo termine da perseguire attraverso l'investimento di almeno due terzi del patrimonio del Fondo in azioni e titoli correlati ad azioni di società aventi sede legale nei paesi dei Mercati Emergenti e/o di società che operano principalmente nei paesi dei Mercati Emergenti e/o di holding che possiedono la maggior parte delle loro attività in società aventi sede legale in paesi dei Mercati Emergenti.

### Misure di Rischio

3Y Alpha	-1,72	3Y Sharpe Ratio	0,96
3Y Beta	1,09	3Y Std Dev	17,79
3Y R-Squared	95,49	3Y Risk	+Med
3Y Info Ratio	-0,10	5Y Risk	+Med
3Y Tracking Error	4,44	10Y Risk	+Med

Basati su Morningstar Emerging Markets Target Market Exposure NR USD (dove applicabile)

### Rendimenti



### Rend. Cumulati %

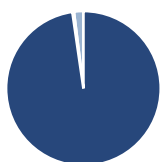
	Fondo	Bmk	Cat
3-Mesi	19,29	14,93	15,30
6-Mesi	32,23	25,70	25,85
1-Anno	59,78	43,57	43,60
3-Anni Ann.ti	18,14	18,74	18,01
5-Anni Ann.ti	4,96	8,18	7,00
10-Anni Ann.ti	7,20	10,15	9,11

Rendimenti aggiornati al 12/06/2026

### Rendimenti Trimestrali %

	Q1	Q2	Q3	Q4
2026	2,42	-	-	-
2025	-4,38	2,41	15,60	4,00
2024	2,80	3,99	3,52	-1,89
2023	2,36	-1,41	-2,14	2,76
2022	-11,09	-7,41	-5,82	1,05

### Portafoglio 31/05/2026



#### Asset Allocation %

● Azioni	98,35
● Obbligazioni	0,00
● Liquidità	-0,33
● Altro	1,98

#### Style Box Azionaria

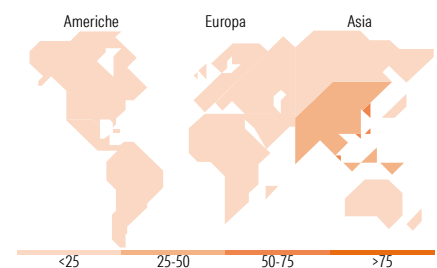


#### Mkt Cap %

Fondo	71,99
Giant	22,26
Large	5,75
Medium	0,00
Small	0,00
Micro	0,00

#### Capitalizzazione media di mercato

Fondo	160.744,14
Ave Mkt Cap USD	14



### Titoli principali

Nome	Settore	%
Samsung Electncs Co	Electronics	10,66
Taiwan Semiconductor...	Electronics	10,16
SK Hynix Inc	Electronics	9,85
MediaTek Inc	Electronics	4,39
Tencent Holdings Ltd	Technology	4,22
Grupo Mexico SAB de CV Class B	Metals & Mining	3,52
Chroma Ate Inc	Electronics	2,84
HDFC Bank Ltd	Financials	2,68
Contemporary Amperex...	Electronics	2,61
Delta Electronics Inc	Electronics	2,36
% Primi 10 Titoli sul Patrimonio		53,29
Numero Complessivo di Titoli Azionari		66
Numero Complessivo di Titoli Obbligazionari		0

### Distribuzione Settoriale %

	Fondo
<b>Ciclico</b>	<b>27,57</b>
Materie Prime	5,18
Beni di Consumo Ciclici	6,35
Finanza	14,00
Immobiliare	2,04
<b>Sensibile</b>	<b>65,59</b>
Telecomunicazioni	7,17
Energia	2,17
Beni Industriali	7,92
Tecnologia	48,33
<b>Difensivo</b>	<b>6,84</b>
Beni Difensivi	2,43
Salute	2,29
Servizi di Pubblica Utilità	2,13

### Ripartizione Geografica %

	Fondo
<b>America</b>	<b>7,52</b>
Stati Uniti	0,00
Canada	0,00
America Latina e Centrale	7,52
<b>Europa</b>	<b>7,80</b>
Regno Unito	1,33
Europa Occidentale - Euro	2,16
Europa Occidentale - Non Euro	0,00
Europa dell'Est	0,65
Africa	0,72
Medio Oriente	2,95
<b>Asia</b>	<b>84,68</b>
Giappone	0,00
Australasia	0,00
Asia - Paesi Sviluppati	50,43
Asia - Emergente	34,25

### Anagrafica

Società di Gestione	abrdn Investments Luxembourg S.A.	Patrimonio Classe (Mln)	317,53 USD	Investimento Min. Ingresso	500 USD
Telefono	(352) 46 40 10 820	Domicilio	LUSSEMBURGO	Investimento Min. Successivo	-
Web	www.aberdeestandard.com	Valuta del Fondo	USD	T.E.R.	-
Data di Partenza	15/08/2001	UCITS	Si	Spese correnti	1,94%
Nome del Gestore	Devan Kaloo	Inc/Acc	Acc	Commissione di incentivo	-
Data Inizio Gestione	15/08/2001	ISIN	LU0132412106		
NAV (12/06/2026)	USD 119,18				

See disclosures for more details

© 2026 Morningstar Italia. Tutti i diritti sono riservati. Le informazioni qui contenute: (1) sono proprietà di Morningstar, (2) non possono essere copiate, (3) non costituiscono consiglio di investimento; (4) sono fornite con scopi informativi; (5) sono ritenute attendibili da Morningstar che, pertanto, ne garantisce il maggior grado di accuratezza e completezza possibile, fatto salvo il caso in cui queste Le siano state fornite in modo errato e/o non completo dalle relative società prodotte; (6) sono estratte dai dati del fondo disponibili e riferiti a date temporali diverse. Morningstar non è responsabile per qualunque danno o perdita derivante da qualunque uso delle informazioni e chi visiona tali informazioni sarà responsabile dell'uso che andrà a farne. Non vi è naturalmente garanzia alcuna che i risultati del passato trovino un riscontro nel futuro.

# abrnd SICAV I - Emerging Markets Equity Fund A Acc USD

Patrimonio Netto (Mln) 868,03 USD

(31/05/2026)