

# abrdn SICAV I - European Sustainable Equity Fund A Acc EUR

## Categoria Morningstar™

Azionari Europa Large Cap Growth

## Benchmark Morningstar

Morningstar Developed Europe Growth

Target Market Exposure NR EUR

Usato nel Report

## Benchmark Dichiarato

FTSE World Europe TR GBP

## Morningstar Rating™

★★★

### Obiettivo d'Investimento Dichiarato

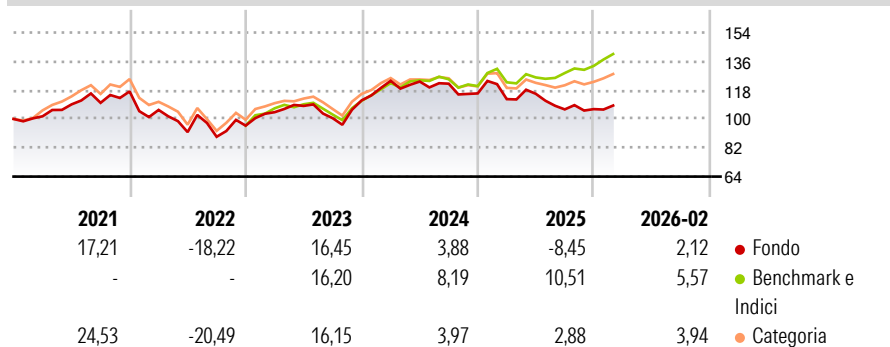
Il fondo investe almeno il 90% del proprio patrimonio in titoli azionari e correlati alle azioni di società con sede o che svolgono buona parte della loro attività in Europa. - Tutti i titoli azionari e collegati ad azioni devono essere coerenti con l'Approccio sostenibile e responsabile all'investimento in azioni. - In aggiunta, si applica una serie di esclusioni di società legate al Global Compact dell'ONU, alla produzione del tabacco, al Norges Bank Investment Management (NBIM), al carbone termico, al gioco d'azzardo, a petrolio e gas e alle armi.

### Misure di Rischio

3Y Alpha	-8,98	3Y Sharpe Ratio	-0,04
3Y Beta	1,07	3Y Std Dev	12,85
3Y R-Squared	77,31	3Y Risk	+Med
3Y Info Ratio	-1,49	5Y Risk	Med
3Y Tracking Error	6,15	10Y Risk	Med

Basati su Morningstar Developed Europe Growth Target Market Exposure NR EUR (dove applicabile)

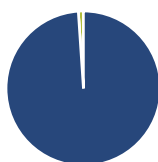
### Rendimenti



Rend. Cumulati %	Fondo	Bmk	Cat	Rendimenti Trimestrali %	Q1	Q2	Q3	Q4
3-Mesi	-5,26	-4,15	-5,48	2026	-	-	-	-
6-Mesi	-5,46	-0,45	-4,19	2025	-3,07	2,96	-8,43	0,17
1-Anno	-14,05	-0,21	-6,70	2024	10,94	-0,36	-1,09	-4,99
3-Anni Ann.ti	-0,34	7,26	3,43	2023	8,76	3,75	-7,09	11,08
5-Anni Ann.ti	-0,07	6,24	2,07	2022	-9,87	-13,11	-3,18	7,85
10-Anni Ann.ti	5,02	7,57	5,96					

Rendimenti aggiornati al 24/03/2026

### Portafoglio 28/02/2026



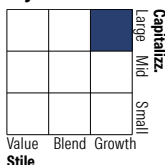
#### Asset Allocation %

- Azioni
- Obbligazioni
- Liquidità
- Altro

#### Netta

98,94  
0,00  
1,06  
0,00

#### Style Box Azionaria

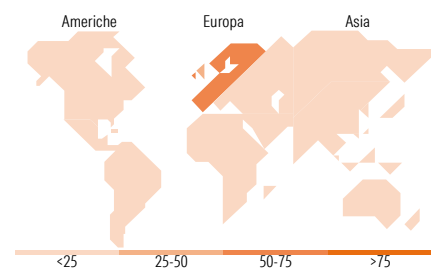


#### Mkt Cap %

Fondo  
Giant 26,87  
Large 36,61  
Medium 31,74  
Small 4,79  
Micro 0,00

#### Capitalizzazione media di mercato

Fondo  
Ave Mkt Cap EUR 34.325,28



### Titoli principali

Nome	Settore	%
ASML Holding NV	IT	6,53
FincoBank SpA	Finanza	4,70
Prudential PLC	Finanza	3,80
Hiscox Ltd	Assicurazioni	3,57
AstraZeneca PLC	Farmaceutici	3,55
Haleon PLC	Farmaceutici	3,41
Schneider Electric SE	Energia	3,40
Deutsche Boerse AG	Finanza	3,26
RELX PLC	Finanza	3,19
Tesco PLC	Retail	3,13
% Primi 10 Titoli sul Patrimonio		38,55
Numero Complessivo di Titoli Azionari		38
Numero Complessivo di Titoli Obbligazionari		0

### Distribuzione Settoriale %

Settore	Fondo
<b>Ciclico</b>	<b>39,54</b>
Materie Prime	7,60
Beni di Consumo Ciclici	3,76
Finanza	28,18
Immobiliare	-
<b>Sensibile</b>	<b>35,84</b>
Telecomunicazioni	3,46
Energia	3,07
Beni Industriali	14,53
Tecnologia	14,78
<b>Difensivo</b>	<b>24,62</b>
Beni Difensivi	9,84
Salute	14,77
Servizi di Pubblica Utilità	-

### Ripartizione Geografica %

Regione	Fondo
<b>America</b>	<b>5,17</b>
Stati Uniti	5,17
Canada	0,00
America Latina e Centrale	0,00
<b>Europa</b>	<b>94,83</b>
Regno Unito	28,16
Europa Occidentale - Euro	54,40
Europa Occidentale - Non Euro	12,26
Europa dell'Est	0,00
Africa	0,00
Medio Oriente	0,00
<b>Asia</b>	<b>0,00</b>
Giappone	0,00
Australasia	0,00
Asia - Paesi Sviluppati	0,00
Asia - Emergente	0,00

### Anagrafica

Società di Gestione	abrdn Investments Luxembourg S.A.	Patrimonio Classe (Mln)	39,22 EUR	Investimento Min. Ingresso	500 EUR
Telefono	(352) 46 40 10 820	Domicilio	LUSSEMBURGO	Investimento Min. Successivo	-
Web	www.aberdeenstandard.com	Valuta del Fondo	EUR	T.E.R.	-
Data di Partenza	29/01/1993	UCITS	Si	Spese correnti	1,67%
Nome del Gestore	Ben Ritchie	Inc/Acc	Acc	Commissione di incentivo	-
Data Inizio Gestione	01/09/2015	ISIN	LU0094541447		
NAV (24/03/2026)	EUR 69,33				

# abrdrn SICAV I - European Sustainable Equity Fund A Acc EUR

Patrimonio Netto (Mln) 248,77 EUR

(28/02/2026)