

Goldman Sachs Global Social Impact Equity - P Dis USD

Categoria Morningstar™

Azionari Internazionali Small/Mid Cap

Benchmark Morningstar

Morningstar Global All Cap Target Market

Exposure NR USD

Usato nel Report

Benchmark Dichiarato

MSCI ACWI NR EUR

Morningstar Rating™

Senza rating

Obiettivo d'Investimento Dichiarato

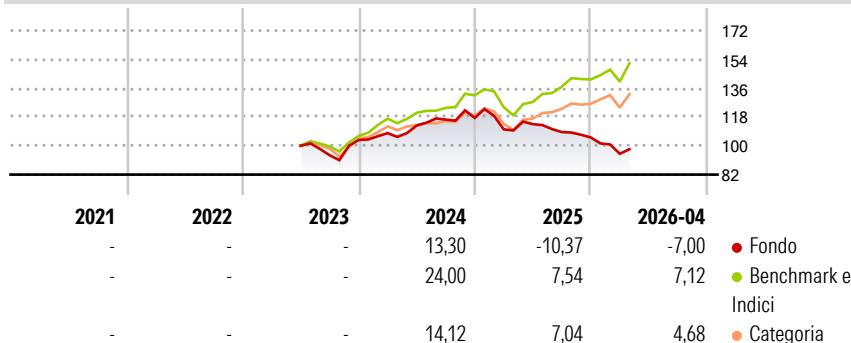
Il comparto investe principalmente in un portafoglio diversificato composto da azioni e/o titoli trasferibili emessi da società attive nel settore IT; il comparto si propone di beneficiare degli sviluppi, degli avanzamenti e dell'uso delle tecnologie. Possono farne parte compagnie operanti nei seguenti settori: software tecnologico e servizi, incluse società che sviluppano software in vari campi (ad esempio Internet, applicazioni, sistemi e/o gestione di data base) e società che offrono consulenze e servizi IT; hardware tecnologico e attrezzature, inclusi produttori e distributori di attrezzature per telecomunicazioni, computer e periferiche, attrezzature elettroniche e strumenti collegati, attrezzature e prodotti per il settore dei semi...

Misure di Rischio

3Y Alpha	-	3Y Sharpe Ratio	-
3Y Beta	-	3Y Std Dev	-
3Y R-Squared	-	3Y Risk	-
3Y Info Ratio	-	5Y Risk	-
3Y Tracking Error	-	10Y Risk	-

Basati su Morningstar Global All Cap Target Market Exposure NR USD (dove applicabile)

Rendimenti



Rend. Cumulati %

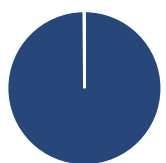
	Fondo	Bmk	Cat
3-Mesi	-2,85	4,79	2,54
6-Mesi	-9,34	7,42	3,96
1-Anno	-11,87	25,33	17,32
3-Anni Ann.ti	-	-	-
5-Anni Ann.ti	-	-	-
10-Anni Ann.ti	-	-	-

Rendimenti aggiornati al 04/05/2026

Rendimenti

	Q1	Q2	Q3	Q4
Trimestrali %				
2026	-9,70	-	-	-
2025	-6,08	2,97	-4,37	-3,08
2024	4,13	4,40	3,29	0,90
2023	-	-	-5,92	10,13
2022	-	-	-	-

Portafoglio 28/02/2026



Asset Allocation %

- Azioni
- Obbligazioni
- Liquidità
- Altro

Netta

100,13
0,00
-0,13
0,00

Style Box Azionaria

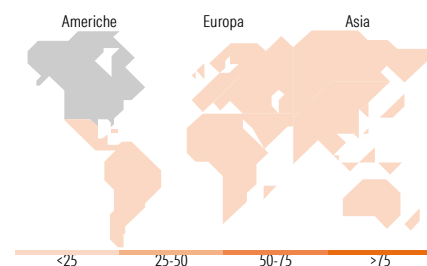


Mkt Cap %

	Fondo
Giant	15,36
Large	44,96
Medium	21,61
Small	18,07
Micro	0,00

Capitalizzazione media di mercato

Ave Mkt Cap EUR 26.330,12



Titoli principali

Nome	Settore	%
Halma PLC	Industria	4,98
Ecolab Inc	Industria	4,01
MSA Safety Inc	Industria	3,93
Banco Bilbao Vizcaya...	Banca	3,56
Intuitive Surgical Inc	Sanità	3,33
Quanta Services Inc	Industria	3,16
Hoya Corp	Industria	3,16
Planet Fitness Inc Class A	Industria	3,10
Novonosis (Novozymes) B...	Industria	3,07
Veralto Corp	Industria	3,06
% Primi 10 Titoli sul Patrimonio		35,36
Numero Complessivo di Titoli Azionari		46
Numero Complessivo di Titoli Obbligazionari		0

Distribuzione Settoriale %

	Fondo
Ciclico	25,02
Materie Prime	8,34
Beni di Consumo Ciclici	8,41
Finanza	7,98
Immobiliare	0,29
Sensibile	51,05
Telecomunicazioni	8,62
Energia	-
Beni Industriali	32,72
Tecnologia	9,71
Difensivo	23,93
Beni Difensivi	0,73
Salute	15,58
Servizi di Pubblica Utilità	7,61

Ripartizione Geografica %

	Fondo
America	53,41
Stati Uniti	47,51
Canada	2,00
America Latina e Centrale	3,90
Europa	36,55
Regno Unito	14,50
Europa Occidentale - Euro	11,17
Europa Occidentale - Non Euro	10,21
Europa dell'Est	0,00
Africa	0,67
Medio Oriente	0,00
Asia	10,03
Giappone	5,61
Australasia	0,00
Asia - Paesi Sviluppati	1,95
Asia - Emergente	2,48

Anagrafica

Società di Gestione	Goldman Sachs Asset Management B.V.	Patrimonio Classe (Mln)	12,77 EUR	Investimento Min. Ingresso	-
Telefono	+31-703781781	Domicilio	LUSSEMBURGO	Investimento Min. Successivo	-
Web	https://am.gs.com/	Valuta del Fondo	USD	T.E.R.	1,80%
Data di Partenza	26/01/1998	UCITS	Si	Spese correnti	1,80%
				Commissione di incentivo	0,00%

Goldman Sachs Global Social Impact Equity - P Dis USD

Nome del Gestore	-	Inc/Acc	Inc
Data Inizio Gestione	01/12/2019	ISIN	LU0119200557
NAV <small>(04/05/2026)</small>	USD 10.286,93		
Patrimonio Netto (Mln) <small>(28/02/2026)</small>	782,75 EUR		