

Pictet-Short-Term Money Market CHF P

Categoria Morningstar™

Monetari CHF

Benchmark Morningstar

Morningstar Swiss Franc 1-Month Cash GR

CHF

Usato nel Report

Benchmark Dichiarato

FTSE CHF EuroDep 1 Mon CHF

Morningstar Rating™

Senza rating

Obiettivo d'Investimento Dichiarato

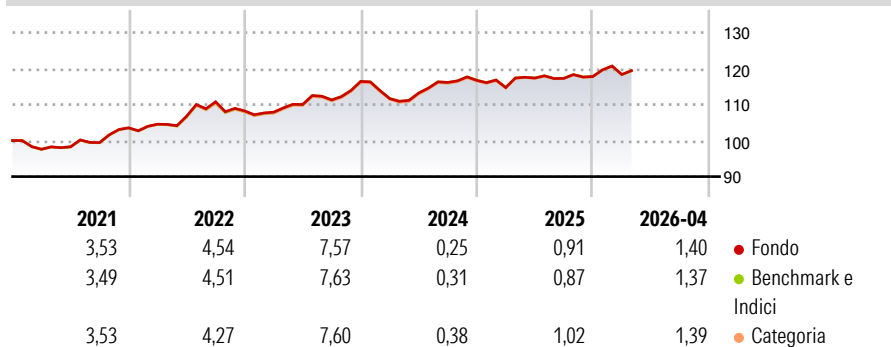
Obiettivo del comparto è offrire agli investitori un grado elevato di protezione del capitale denominato in franchi svizzeri, attraverso l'investimento in un portafoglio di valori mobiliari a reddito fisso quali le obbligazioni, i buoni del tesoro e i titoli di emittenti governativi o dei loro enti, gli eurobond e le obbligazioni a tasso fluttuante. Il comparto investirà altresì in strumenti di credito quali i certificati di deposito e le commercial paper rientranti nella categoria dei valori mobiliari. L'ottica d'investimento del comparto sarà essenzialmente il breve periodo.

Misure di Rischio

3Y Alpha	-	3Y Sharpe Ratio	0,05
3Y Beta	-	3Y Std Dev	4,10
3Y R-Squared	-	3Y Risk	-
3Y Info Ratio	-0,06	5Y Risk	-
3Y Tracking Error	0,06	10Y Risk	-

Basati su Morningstar Swiss Franc 1-Month Cash GR CHF (dove applicabile)

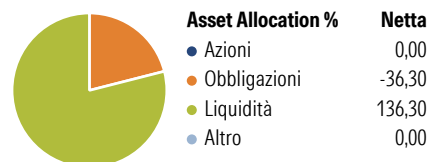
Rendimenti



Rend. Cumulati %	Fondo	Bmk	Cat	Rendimenti Trimestrali %	Q1	Q2	Q3	Q4
3-Mesi	0,04	0,02	0,04	2026	0,48	-	-	-
6-Mesi	1,23	1,19	1,19	2025	-1,72	2,30	-0,08	0,43
1-Anno	1,94	1,88	1,91	2024	-4,10	1,38	2,59	0,51
3-Anni Ann.ti	2,91	2,91	2,88	2023	-0,31	1,96	1,15	4,63
5-Anni Ann.ti	4,02	4,01	4,02	2022	0,99	2,11	3,76	-2,30
10-Anni Ann.ti	1,69	1,66	1,69					


Rendimenti aggiornati al 11/05/2026

Portafoglio 31/03/2026

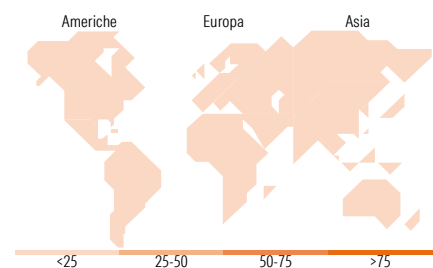


Fixed Income Style

Box™



Fixed Income Style	Fondo
Duration Effettiva	-
Maturity effettiva	0,28
Qualità Credito Media	BBB



Titoli principali

Nome	Settore	%
Pfandbriefbank...	-	2,96
Caterpillar Financial...	-	1,58
Swedish Covered Bond...	-	1,57
Swiss National Bank 0%	-	1,43
Asian Development Bank 4.4%	-	1,39
% Primi 10 Titoli sul Patrimonio		8,93
Numero Complessivo di Titoli Azionari		0
Numero Complessivo di Titoli Obbligazionari		62

Fixed Income Sector Weightings %

Fixed Income Sector Weightings %	Fondo
Governativo	-34,49
Societario	5,44
Cartolarizzazioni	0,00
Enti Locali	0,00
Liquidità ed equivalenti	129,64
Derivati	-0,59

Coupon Range %

Coupon Range %	Fondo
0 coupon	39,28
Da 0 a 4 cedole	26,61
Da 4 a 6 cedole	34,11
Da 6 a 8 cedole	0,00
Da 8 a 10 cedole	0,00
Da 10 a 12 cedole	0,00
Oltre 12 cedole	0,00

Ripartizione Geografica %

Ripartizione Geografica %	Fondo
America	0,00
Stati Uniti	-
Canada	-
America Latina e Centrale	-
Europa	0,00
Regno Unito	-
Europa Occidentale - Euro	-
Europa Occidentale - Non Euro	-
Europa dell'Est	-
Africa	-
Medio Oriente	-
Asia	0,00
Giappone	-
Australasia	-
Asia - Paesi Sviluppati	-
Asia - Emergente	-

Anagrafica

Società di Gestione	Pictet Asset Management (Europe) SA	Patrimonio Classe (Mln)	195,24 CHF	Investimento Min. Ingresso	-
Telefono	+352 467 171-1	Domicilio	LUSSEMBURGO	Investimento Min. Successivo	-
Web	www.am.pictet	Valuta del Fondo	CHF	T.E.R.	0,17%
Data di Partenza	04/11/1997	UCITS	Si	Spese correnti	0,17%
Nome del Gestore	Sylvian Mauron	Inc/Acc	Acc	Commissione di incentivo	-
Data Inizio Gestione	01/01/2015	ISIN	LU0128498267		
NAV (11/05/2026)	CHF 119,84				
Patrimonio Netto (Mln)	1.050,93 CHF				

(31/03/2026)