

Pictet-Short-Term Money Market USD P

Categoria Morningstar™

Monetari USD - Breve T.

Benchmark Morningstar

Morningstar US Dollar 1-Month Cash TR USD
Usato nel Report

Benchmark Dichiarato

FTSE USD EuroDep 1 Mon USD

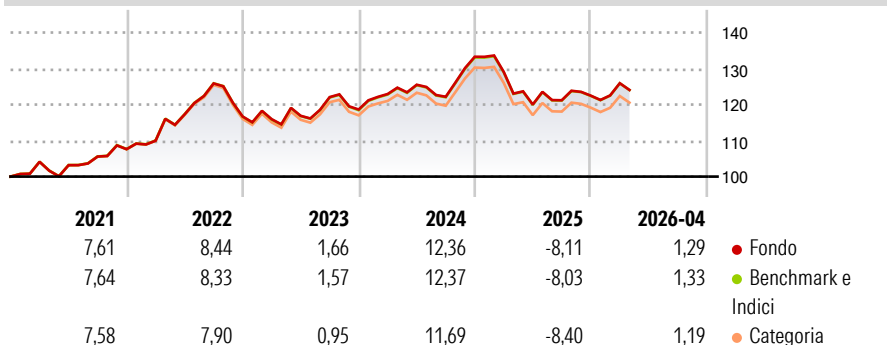
Morningstar Rating™

Senza rating

Obiettivo d'Investimento Dichiarato

Obiettivo del comparto è offrire agli investitori un grado elevato di protezione del capitale denominato in dollari statunitensi, attraverso l'investimento in un portafoglio di valori mobiliari a reddito fisso quali le obbligazioni, i buoni del tesoro e i titoli di emittenti governativi o dei loro enti, gli eurobond e le obbligazioni a tasso fluttuante. Il comparto investirà altresì in strumenti di credito quali i certificati di deposito e le commercial paper rientranti nella categoria dei valori mobiliari. L'ottica d'investimento del comparto sarà essenzialmente il breve periodo. Gli investimenti potranno essere denominati in qualsivoglia divisa, tuttavia gli investimenti non denominati in Dollari statunitensi saranno oggetto di...

Rendimenti



Misure di Rischio

3Y Alpha	-0,01	3Y Sharpe Ratio	0,00
3Y Beta	0,91	3Y Std Dev	7,23
3Y R-Squared	35,84	3Y Risk	-
3Y Info Ratio	-0,15	5Y Risk	-
3Y Tracking Error	0,07	10Y Risk	-

Basati su Morningstar US Dollar 1-Month Cash TR USD (dove applicabile)

Rend. Cumulati %

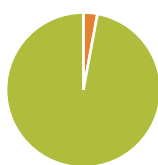
	Fondo	Bmk	Cat
3-Mesi	1,55	1,57	1,47
6-Mesi	0,23	0,26	0,08
1-Anno	-0,46	-0,43	-0,81
3-Anni Ann.ti	2,17	2,18	1,72
5-Anni Ann.ti	4,21	4,20	3,79
10-Anni Ann.ti	2,16	2,07	1,80

Rendimenti aggiornati al 11/05/2026

Rendimenti

	Q1	Q2	Q3	Q4
2026	2,81	-	-	-
2025	-3,16	-7,02	0,99	1,06
2024	3,64	2,09	-2,66	9,10
2023	-0,64	0,81	4,44	-2,82
2022	2,19	6,65	7,31	-7,28

Portafoglio 31/03/2026



Asset Allocation %

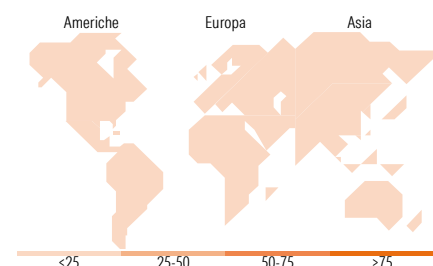
● Azioni	0,00
● Obbligazioni	2,92
● Liquidità	97,08
● Altro	0,00

Fixed Income Style

Box™

		Qualità Credito		
		Alto	Med	Basso
Sensibilità ai Tassi	Alto			
	Med			
	Basso			

Duration Effettiva	-
Maturity effettiva	0,27
Qualità Credito Media	BBB



Titoli principali

Nome	Settore	%
Swiss National Bank 0%	-	2,24
Swiss National Bank 0%	-	2,24
Swiss National Bank 0%	-	1,90
Bank of Montreal 3.98008%	-	1,68
Japan (Government Of) 0%	-	1,58
% Primi 10 Titoli sul Patrimonio		9,64
Numero Complessivo di Titoli Azionari		0
Numero Complessivo di Titoli Obbligazionari		37

Fixed Income Sector Weightings %

	Fondo
🏛️ Governativo	10,56
🏢 Societario	11,18
🏠 Cartolarizzazioni	0,51
🏘️ Enti Locali	0,00
🏦 Liquidità ed equivalenti	77,12
📄 Derivati	0,64

Coupon Range %

	Fondo
0 coupon	15,54
Da 0 a 4 cedole	62,03
Da 4 a 6 cedole	22,43
Da 6 a 8 cedole	0,00
Da 8 a 10 cedole	0,00
Da 10 a 12 cedole	0,00
Oltre 12 cedole	0,00

Ripartizione Geografica %

	Fondo
America	0,00
Stati Uniti	-
Canada	-
America Latina e Centrale	-
Europa	0,00
Regno Unito	-
Europa Occidentale - Euro	-
Europa Occidentale - Non Euro	-
Europa dell'Est	-
Africa	-
Medio Oriente	-
Asia	0,00
Giappone	-
Australasia	-
Asia - Paesi Sviluppati	-
Asia - Emergente	-

Anagrafica

Società di Gestione	Pictet Asset Management (Europe) SA	Patrimonio Classe (Mln)	1.331,49 USD	Investimento Min. Ingresso	-
Telefono	+352 467 171-1	Domicilio	LUSSEMBURGO	Investimento Min. Successivo	-
Web	www.am.pictet	Valuta del Fondo	USD	T.E.R.	0,32%
Data di Partenza	26/08/1997	UCITS	Si	Spese correnti	0,31%
Nome del Gestore	Jean Braun	Inc/Acc	Acc	Commissione di incentivo	-
Data Inizio Gestione	01/10/2007	ISIN	LU0128496485		

Pictet-Short-Term Money Market USD P

NAV (11/05/2026)	USD 169,95
Patrimonio Netto (Mln)	11.084,86 USD

(31/03/2026)