

Candriam Money Market Euro C Acc EUR

Categoria Morningstar™

Monetari EUR

Benchmark Morningstar

Morningstar Euro 1-Month Cash GR EUR

Usato nel Report

Benchmark Dichiarato

Euro Short Term Rate

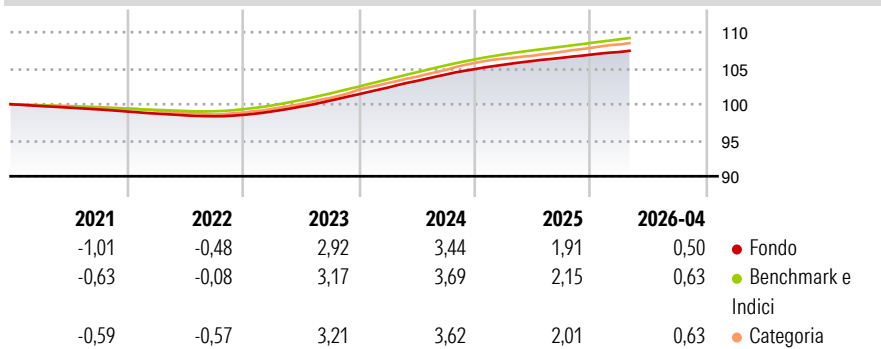
Morningstar Rating™

Senza rating

Obiettivo d'Investimento Dichiarato

"Candriam Money Market Euro investe unicamente in strumenti del mercato monetario, strumenti di tesoreria e finanziari e obbligazioni con maturità residua inferiore a 24 mesi con un rating minimo pari a A2/P2 (Standard & Poor's) o equivalente. Le emissioni sono denominate in EUR o in divise dei paesi OCSE. Il fondo può fare ricorso a prodotti derivati del credito, valuta, e tassi d'interesse ai fini di un'efficiente gestione del portafoglio (copertura, esposizione, arbitrato)."

Rendimenti



Misure di Rischio


3Y Alpha	-	3Y Sharpe Ratio	-4,10
3Y Beta	-	3Y Std Dev	0,25
3Y R-Squared	-	3Y Risk	-
3Y Info Ratio	-4,20	5Y Risk	-
3Y Tracking Error	0,06	10Y Risk	-

Basati su Morningstar Euro 1-Month Cash GR EUR (dove applicabile)

Rend. Cumulati %	Fondo	Bmk	Cat	Rendimenti Trimestrali %	Q1	Q2	Q3	Q4
3-Mesi	0,37	0,46	0,50	2026	0,35	-	-	-
6-Mesi	0,78	0,95	0,97	2025	0,58	0,50	0,42	0,41
1-Anno	1,64	1,93	1,99	2024	0,90	0,91	0,86	0,72
3-Anni Ann.ti	2,69	2,94	3,08	2023	0,49	0,68	0,82	0,90
5-Anni Ann.ti	1,52	1,83	1,93	2022	-0,29	-0,25	-0,13	0,19
10-Anni Ann.ti	0,39	0,67	0,81					

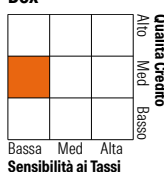
Rendimenti aggiornati al 08/05/2026

Portafoglio 31/03/2026

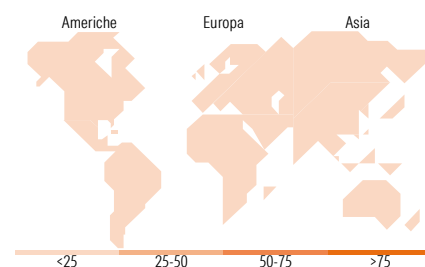


Fixed Income Style

Box™



Duration Effettiva	0,15
Maturity effettiva	0,16
Qualità Credito Media	BBB



Titoli principali

Nome	Settore	%
Candriam Monétaire SICAV Z C	—	4,85
Candriam Sst MM Euro Z € Acc	—	2,99
Robert Bosch Finance LLC 0.45%	—	2,01
NTT Finance Corp 0.5%	—	1,77
Thermo Fisher Scientific...	—	1,73
ABN AMRO Bank N.V. 0.35%	—	1,61
Novo Nordisk Finance...	—	1,48
Bank of Montreal 0.47%	—	1,44
Capgemini SE 0.3%	—	0,99
Henkel AG & Co. KGaA 0.35%	—	0,98
% Primi 10 Titoli sul Patrimonio		19,85
Numero Complessivo di Titoli Azionari		0
Numero Complessivo di Titoli Obbligazionari		63

Fixed Income Sector Weightings %

Fondo	Fondo
🏛️ Governativo	0,44
🏢 Societario	33,73
🏠 Cartolarizzazioni	0,03
🏢 Enti Locali	0,00
🏠 Liquidità ed equivalenti	65,80
🏢 Derivati	0,01

Coupon Range %

Fondo	Fondo
0 coupon	2,85
Da 0 a 4 cedole	97,15
Da 4 a 6 cedole	0,00
Da 6 a 8 cedole	0,00
Da 8 a 10 cedole	0,00
Da 10 a 12 cedole	0,00
Oltre 12 cedole	0,00

Ripartizione Geografica %	Fondo
America	0,00
Stati Uniti	-
Canada	-
America Latina e Centrale	-
Europa	0,00
Regno Unito	-
Europa Occidentale - Euro	-
Europa Occidentale - Non Euro	-
Europa dell'Est	-
Africa	-
Medio Oriente	-
Asia	0,00
Giappone	-
Australasia	-
Asia - Paesi Sviluppati	-
Asia - Emergente	-

Anagrafica

Società di Gestione	Candriam	Patrimonio Classe (Mln)	978,42 EUR	Investimento Min. Ingresso	-
Telefono	+352 27975130	(08/05/2026)		Investimento Min. Successivo	-
Web	www.candriam.com	Domicilio	LUSSEMBURGO	T.E.R.	-
Data di Partenza	16/07/1990	Valuta del Fondo	EUR	Spese correnti	0,64%
Nome del Gestore	Pierre Boyer	UCITS	Si	Commissione di incentivo	-
Data Inizio Gestione	21/05/2008	Inc/Acc	Acc		
NAV (08/05/2026)	EUR 554,37	ISIN	LU0093583077		
Patrimonio Netto (Mln)	1.792,97 EUR				

(31/03/2026)