

# Franklin U.S. Opportunities Fund A(acc)USD

## Categoria Morningstar™

Azionari USA Large Cap Growth

## Benchmark Morningstar

Morningstar US Large-Mid Cap Broad

Growth NR USD

Usato nel Report

## Benchmark Dichiarato

Russell 3000 Growth TR USD

## Morningstar Rating™

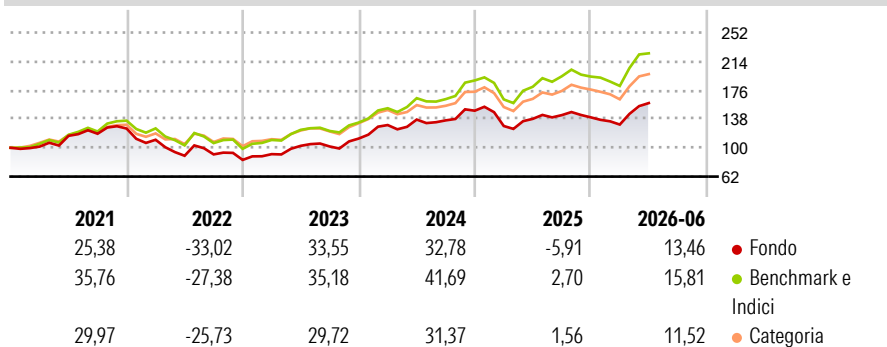
★★★

### Obiettivo d'Investimento Dichiarato

Obiettivo di investimento: &gt; Rivalutazione del capitale.

Strategia di investimento: Il Comparto investirà principalmente in titoli azionari di emittenti USA con un forte potenziale di crescita in una vasta gamma di settori.

### Rendimenti



### Misure di Rischio

3Y Alpha	-4,66	3Y Sharpe Ratio	0,78
3Y Beta	0,96	3Y Std Dev	17,10
3Y R-Squared	94,08	3Y Risk	Med
3Y Info Ratio	-1,49	5Y Risk	Med
3Y Tracking Error	4,29	10Y Risk	Med

Basati su Morningstar US Large-Mid Cap Broad Growth NR USD (dove applicabile)

### Rend. Cumulati %

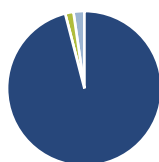
	Fondo	Bmk	Cat
3-Mesi	17,05	19,18	16,48
6-Mesi	10,34	12,64	7,64
1-Anno	13,12	20,71	15,73
3-Anni Ann.ti	14,62	20,96	17,36
5-Anni Ann.ti	5,70	12,96	8,35
10-Anni Ann.ti	13,17	16,91	14,19

Rendimenti aggiornati al 02/07/2026

### Rendimenti

	Q1	Q2	Q3	Q4
2026	-6,76	21,69	-	-
2025	-13,58	7,33	3,55	-2,04
2024	15,90	5,56	-0,79	9,40
2023	9,05	11,96	-0,79	10,25
2022	-11,82	-19,08	2,01	-7,98

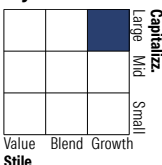
### Portafoglio 31/05/2026



#### Asset Allocation %

Azioni	95,99
Obbligazioni	0,00
Liquidità	1,74
Altro	2,28

#### Style Box Azionaria

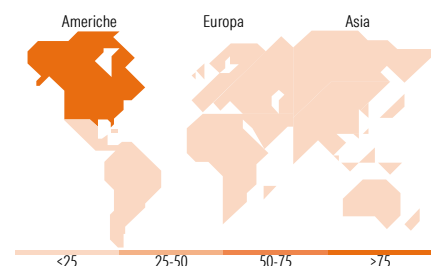


#### Mkt Cap %

Giant	53,81
Large	22,54
Medium	21,12
Small	2,53
Micro	0,00

#### Capitalizzazione media di mercato

Ave Mkt Cap USD	544.933,96
-----------------	------------



### Titoli principali

Nome	Settore	%
NVIDIA Corp	📠	9,02
Apple Inc	📠	7,64
Alphabet Inc Class A	📠	6,94
Amazon.com Inc	📠	5,01
Broadcom Inc	📠	4,28
Microsoft Corp	📠	4,27
Meta Platforms Inc Class A	📠	2,97
Eli Lilly and Co	🏥	2,54
Amphenol Corp Class A	📠	2,05
Tesla Inc	🚗	2,02
% Primi 10 Titoli sul Patrimonio		46,75
Numero Complessivo di Titoli Azionari		74
Numero Complessivo di Titoli Obbligazionari		0

### Distribuzione Settoriale %

	Fondo
<b>Ciclico</b>	<b>14,85</b>
Materie Prime	1,60
Beni di Consumo Ciclici	11,07
Finanza	2,18
Immobiliare	-
<b>Sensibile</b>	<b>75,07</b>
Telecomunicazioni	12,79
Energia	-
Beni Industriali	11,50
Tecnologia	50,78
<b>Difensivo</b>	<b>10,07</b>
Beni Difensivi	0,60
Salute	8,41
Servizi di Pubblica Utilità	1,06

### Ripartizione Geografica %

	Fondo
<b>America</b>	<b>97,24</b>
Stati Uniti	95,98
Canada	1,26
America Latina e Centrale	0,00
<b>Europa</b>	<b>0,83</b>
Regno Unito	0,76
Europa Occidentale - Euro	0,07
Europa Occidentale - Non Euro	0,00
Europa dell'Est	0,00
Africa	0,00
Medio Oriente	0,00
<b>Asia</b>	<b>1,94</b>
Giappone	0,37
Australasia	0,00
Asia - Paesi Sviluppati	1,56
Asia - Emergente	0,00

### Anagrafica

Società di Gestione	Franklin Templeton International Services S.à r.l.	Patrimonio Classe (Mln)	2.837,06 USD	Investimento Min. Ingresso	1.000 USD
Telefono	+352 46 66 67 212	Domicilio	LUSSEMBURGO	Investimento Min. Successivo	1.000 USD
Web	www.franklintempleton.lu	Valuta del Fondo	USD	T.E.R.	-
Data di Partenza	03/04/2000	UCITS	Si	Spese correnti	1,79%
Nome del Gestore	Grant Bowers	Inc/Acc	Acc	Commissione di incentivo	-
Data Inizio Gestione	01/03/2007	ISIN	LU0109391861		
NAV (02/07/2026)	USD 40,27				

See disclosures for more details

© 2026 Morningstar Italia. Tutti i diritti sono riservati. Le informazioni qui contenute: (1) sono proprietà di Morningstar, (2) non possono essere copiate, (3) non costituiscono consiglio di investimento; (4) sono fornite con scopi informativi; (5) sono ritenute attendibili da Morningstar che, pertanto, ne garantisce il maggior grado di accuratezza e completezza possibile, fatto salvo il caso in cui queste Le siano state fornite in modo errato e/o non completo dalle relative società prodotte; (6) sono estratte dai dati del fondo disponibili e riferiti a date temporali diverse. Morningstar non è responsabile per qualunque danno o perdita derivante da qualunque uso delle informazioni e chi visiona tali informazioni sarà responsabile dell'uso che andrà a farne. Non vi è naturalmente garanzia alcuna che i risultati del passato trovino un riscontro nel futuro.

# Franklin U.S. Opportunities Fund A(acc)USD

Patrimonio Netto (Mln) 7.010,06 USD

(31/05/2026)