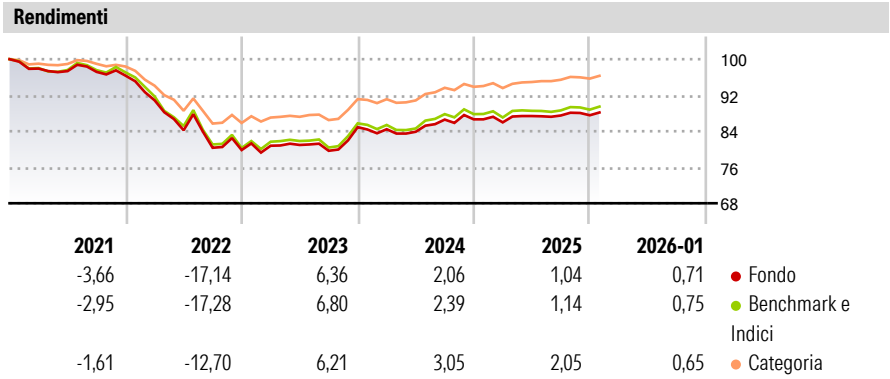


Morgan Stanley Investment Funds - Euro Bond Fund A

<b>Categoria Morningstar™</b>	<b>Benchmark Morningstar</b>	<b>Benchmark Dichiarato</b>	<b>Morningstar Rating™</b>
Obbligazionari Diversificati EUR	Morningstar Eurozone Core Bond GR EUR Usato nel Report	Bloomberg Euro Agg A- or Better TR EUR	★★

**Obiettivo d'Investimento Dichiarato**

L'obiettivo di investimento dell'Euro Bond Fund è di offrire un interessante tasso di rendimento, denominato in Euro, mediante investimenti in titoli a reddito fisso di alta qualità emessi da stati, enti pubblici e società, e denominati in Euro. I titoli saranno considerati di alta qualità se, al momento dell'acquisto, sono classificati "A-", o con un "rating" superiore, da Standard & Poor's Corporation ("S&P"), o "A3", con un "rating" superiore, da Moody's Investors Services, Inc. ("Moody's"), ovvero se sono classificati in modo analogo da altra agenzia di "rating" riconosciuta a livello internazionale o se il loro credito è considerato di qualità analoga da parte del Consulente per gli Investimenti. Il Comparto potrà continuare a...



**Misure di Rischio**

3Y Alpha	-0,27	3Y Sharpe Ratio	-0,04
3Y Beta	0,96	3Y Std Dev	4,22
3Y R-Squared	98,84	3Y Risk	+Med
3Y Info Ratio	-0,59	5Y Risk	+Med
3Y Tracking Error	0,48	10Y Risk	Med

Basati su Morningstar Eurozone Core Bond GR EUR (dove applicabile)

Rend. Cumulati %	Fondo	Bmk	Cat	Rendimenti Trimestrali %	Q1	Q2	Q3	Q4
3-Mesi	0,51	0,50	0,61	2026	-	-	-	-
6-Mesi	1,10	1,36	1,42	2025	-0,78	1,64	0,13	0,06
1-Anno	1,69	1,93	2,12	2024	-0,53	-0,67	3,23	0,07
3-Anni Ann.ti	2,86	3,22	3,36	2023	1,20	0,21	-1,60	6,58
5-Anni Ann.ti	-2,27	-2,02	-0,88	2022	-5,68	-7,32	-4,62	-0,63
10-Anni Ann.ti	-0,13	0,18	0,37					







Rendimenti aggiornati al 11/02/2026

Portafoglio 31/12/2025



**Titoli principali**

Nome	Settore	%
Euro OAT Future Mar 26	—	6,23
Euro Schatz Future Mar 26	—	4,79
Spain (Kingdom of) 4%	—	3,34
MS Liquidity Fds Euro...	—	3,08
Spain (Kingdom of) 3.15%	—	2,48
France (Republic Of) 2.7%	—	2,14
Euro Buxl Future Mar 26	—	2,10
United Overseas Bank Ltd...	—	1,76
Korea Housing Finance Corp...	—	1,73
Sumitomo Mitsui Trust Bank...	—	1,72
% Primi 10 Titoli sul Patrimonio		29,39
Numero Complessivo di Titoli Azionari		0
Numero Complessivo di Titoli Obbligazionari		196

Fixed Income Sector Weightings %	Fondo
 Governativo	52,11
 Societario	27,69
 Cartolarizzazioni	18,87
 Enti Locali	0,00
 Liquidità ed equivalenti	1,33
 Derivati	0,00
Coupon Range %	Fondo
0 coupon	1,75
Da 0 a 4 cedole	92,87
Da 4 a 6 cedole	5,38
Da 6 a 8 cedole	0,00
Da 8 a 10 cedole	0,00
Da 10 a 12 cedole	0,00
Oltre 12 cedole	0,00

Scadenze %	Fondo
da 1 a 3	13,82
da 3 a 5	18,01
da 5 a 7	18,78
da 7 a 10	15,57
da 10 a 15	4,62
da 15 a 20	5,41
da 20 a 30	5,96
oltre 30	4,23

Anagrafica

Società di Gestione	MSIM Fund Management (Ireland) Limited	Patrimonio Classe (Mln)	48,91 EUR	Investimento Min. Ingresso	-
Telefono	-	(11/02/2026)	-	Investimento Min. Successivo	-
Web	www.morganstanley.com/im	Domicilio	LUSSEMBURGO	T.E.R.	1,04%
Data di Partenza	01/12/1998	Valuta del Fondo	EUR	Spese correnti	1,04%
Nome del Gestore	Leon Grenyer	UCITS	Si	Commissione di incentivo	0,00%
	Anton Heese	Inc/Acc	Acc		
	Dipen Patel	ISIN	LU0073254285		
Data Inizio Gestione	25/11/2024				
NAV (11/02/2026)	EUR 15,68				

# Morgan Stanley Investment Funds - Euro Bond Fund A

Patrimonio Netto (Mln)	162,62 EUR
(31/12/2025)	