

Morgan Stanley Investment Funds - Euro Bond Fund I

Categoria Morningstar™

Obbligazionari Diversificati EUR

Benchmark Morningstar

Morningstar Eurozone Core Bond GR EUR

Usato nel Report

Benchmark Dichiarato

Bloomberg Euro Agg A- or Better TR EUR

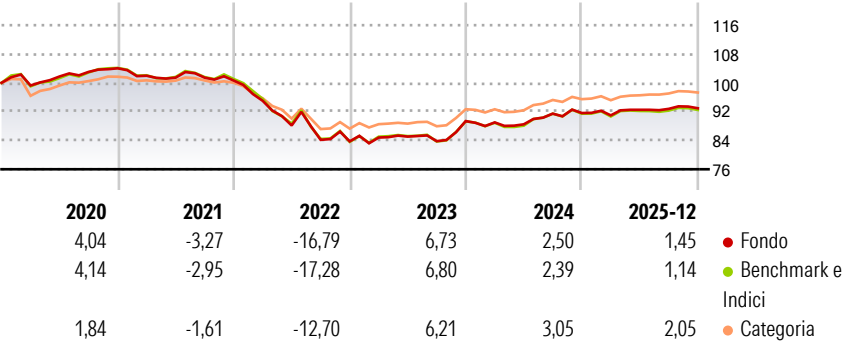
Morningstar Rating™

★★★

Obiettivo d'Investimento Dichiarato

L'obiettivo di investimento dell'Euro Bond Fund è di offrire un interessante tasso di rendimento, denominato in Euro, mediante investimenti in titoli a reddito fisso di alta qualità emessi da stati, enti pubblici e società, e denominati in Euro. I titoli saranno considerati di alta qualità se, al momento dell'acquisto, sono classificati "A-", o con un "rating" superiore, da Standard & Poor's Corporation ("S&P"), o "A3", con un "rating" superiore, da Moody's Investors Services, Inc. ("Moody's"), ovvero se sono classificati in modo analogo da altra agenzia di "rating" riconosciuta a livello internazionale o se il loro credito è considerato di qualità analoga da parte del Consulente per gli Investimenti. Il Comparto potrà continuare a...

Rendimenti



Misure di Rischio


3Y Alpha	0,13	3Y Sharpe Ratio	0,14
3Y Beta	0,96	3Y Std Dev	4,28
3Y R-Squared	98,99	3Y Risk	+Med
3Y Info Ratio	0,25	5Y Risk	+Med
3Y Tracking Error	0,47	10Y Risk	Med

Basati su Morningstar Eurozone Core Bond GR EUR (dove applicabile)

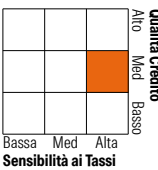
Rend. Cumulati %	Fondo	Bmk	Cat	Rendimenti Trimestrali %	Q1	Q2	Q3	Q4
3-Mesi	0,11	0,12	0,23	2026	-	-	-	-
6-Mesi	1,21	1,09	1,36	2026	-0,70	1,69	0,29	0,17
1-Anno	2,44	1,87	2,89	2025	-0,42	-0,60	3,36	0,17
3-Anni Ann.ti	3,14	3,02	3,32	2024	1,27	0,31	-1,50	6,66
5-Anni Ann.ti	-2,00	-2,11	-0,94	2023	-5,60	-7,21	-4,52	-0,51
10-Anni Ann.ti	0,25	0,15	0,34	2022				

Rendimenti aggiornati al 30/01/2026

Portafoglio 31/12/2025



Fixed Income Style Box™



Duration Effettiva	Fondo 6,65
Maturity effettiva	7,01
Qualità Credito Media	A

Credit Quality %	Fond	Credit Quality %	Fond
AAA	28,40	BBB	5,59
AA	18,59	BB	0,00
A	47,14	B	0,00
		Below B	0,24
		Not Rated	0,04

Titoli principali

Nome	Settore	%
Euro OAT Future Mar 26	—	6,23
Euro Schatz Future Mar 26	—	4,79
Spain (Kingdom of) 4%	—	3,34
MS Liquidity Fds Euro...	—	3,08
Spain (Kingdom of) 3.15%	—	2,48
France (Republic Of) 2.7%	—	2,14
Euro Buxl Future Mar 26	—	2,10
United Overseas Bank Ltd...	—	1,76
Korea Housing Finance Corp...	—	1,73
Sumitomo Mitsui Trust Bank...	—	1,72
% Primi 10 Titoli sul Patrimonio		29,39
Numero Complessivo di Titoli Azionari		0
Numero Complessivo di Titoli Obbligazionari		196

Fixed Income Sector Weightings %

	Fondo
Governativo	52,11
Societario	27,69
Cartolarizzazioni	18,87
Enti Locali	0,00
Liquidità ed equivalenti	1,33
Derivati	0,00
Coupon Range %	Fondo
0 coupon	1,75
Da 0 a 4 cedole	92,87
Da 4 a 6 cedole	5,38
Da 6 a 8 cedole	0,00
Da 8 a 10 cedole	0,00
Da 10 a 12 cedole	0,00
Oltre 12 cedole	0,00

Scadenze %

	Fondo
da 1 a 3	13,82
da 3 a 5	18,01
da 5 a 7	18,78
da 7 a 10	15,57
da 10 a 15	4,62
da 15 a 20	5,41
da 20 a 30	5,96
oltre 30	4,23

Anagrafica

Società di Gestione	MSIM Fund Management (Ireland) Limited	Patrimonio Classe (Mln)	9,71 EUR	Investimento Min. Ingresso	-
Telefono	-	Domicilio	LUSSEMBURGO	Investimento Min. Successivo	-
Web	www.morganstanley.com/im	Valuta del Fondo	EUR	T.E.R.	0,64%
Data di Partenza	01/12/1998	UCITS	Si	Spese correnti	0,64%
Nome del Gestore	Leon Grenyer Anton Heese Dipen Patel	Inc/Acc	Acc	Commissione di incentivo	0,00%
Data Inizio Gestione	25/11/2024	ISIN	LU0042383389		
NAV (30/01/2026)	EUR 17,61				

Morgan Stanley Investment Funds - Euro Bond Fund I

Patrimonio Netto (Mln)	162,62 EUR
(31/12/2025)	