

UniAsia.

Categoria Morningstar™

Azionari Asia-Pacifico incl. Giappone

Benchmark Morningstar

Morningstar Asia Pacific Target Market

Exposure NR USD

Usato nel Report

Benchmark Dichiarato

75% MSCI AC Asia Ex Japan NR EUR, 25%

MSCI Japan NR LCL

Morningstar Rating™

★★★

Obiettivo d'Investimento Dichiarato

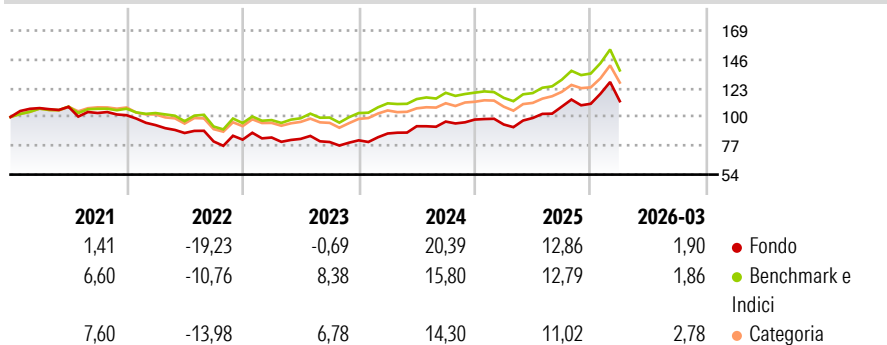
The investment objective of the Fund is, by an active management approach, to achieve capital appreciation, while taking risk diversification into account. Investors are advised that no conclusions concerning future performance can be drawn from past performance; such performance may be higher or lower. The assets to be acquired for this Fund are identified on a discretionary basis by means of a consistent investment process ("active management"). To implement active management, Union Investment has established a research process. In this process, companies of potential interest are analysed by the portfolio management, particularly on the basis of data bank analyses, company reports and personal impressions.

Misure di Rischio

3Y Alpha	-1,90	3Y Sharpe Ratio	0,58
3Y Beta	1,07	3Y Std Dev	13,88
3Y R-Squared	94,82	3Y Risk	+Med
3Y Info Ratio	-0,45	5Y Risk	+Med
3Y Tracking Error	3,64	10Y Risk	+Med

Basati su Morningstar Asia Pacific Target Market Exposure NR USD (dove applicabile)

Rendimenti



Rend. Cumulati %

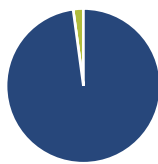
	Fondo	Bmk	Cat
3-Mesi	9,58	6,82	5,22
6-Mesi	15,95	12,84	11,60
1-Anno	43,39	38,23	35,49
3-Anni Ann.ti	16,68	16,68	14,21
5-Anni Ann.ti	3,87	7,39	5,43
10-Anni Ann.ti	7,88	8,87	7,90

Rendimenti aggiornati al 23/04/2026

Rendimenti

	Q1	Q2	Q3	Q4
2026	1,90	-	-	-
2025	-4,01	5,53	9,09	2,13
2024	6,72	6,68	4,01	1,66
2023	2,05	-1,31	-3,03	1,69
2022	-7,81	-6,74	-7,71	1,80

Portafoglio 28/02/2026



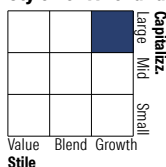
Asset Allocation %

- Azioni
- Obbligazioni
- Liquidità
- Altro

Netta

Azioni	97,86
Obbligazioni	0,00
Liquidità	2,14
Altro	0,00

Style Box Azionaria

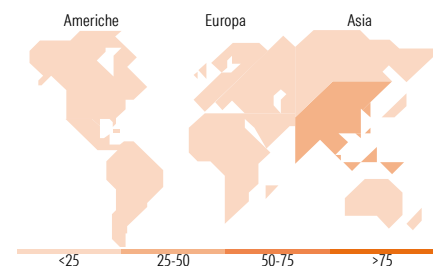


Mkt Cap %

	Fondo
Giant	73,32
Large	22,24
Medium	3,99
Small	0,45
Micro	0,00

Capitalizzazione media di mercato

	Fondo
Ave Mkt Cap EUR	82.421,38



Titoli principali

Nome	Settore	%
Taiwan Semiconductor...	Microelettronica	9,76
Samsung Electronics Co Ltd	Informatica	5,91
Alibaba Group Holding Ltd...	Informatica	3,10
SK Hynix Inc	Microelettronica	2,97
Tencent Holdings Ltd	Informatica	2,53
AIA Group Ltd	Assicurazione	1,65
ASE Technology Holding Co Ltd	Microelettronica	1,45
Sumitomo Mitsui Financial...	Banca	1,26
HDFC Bank Ltd	Banca	1,24
Hon Hai Precision Industry...	Microelettronica	1,16
% Primi 10 Titoli sul Patrimonio		31,02
Numero Complessivo di Titoli Azionari		164
Numero Complessivo di Titoli Obbligazionari		0

Distribuzione Settoriale %

	Fondo
Ciclico	37,45
Materie Prime	3,99
Beni di Consumo Ciclici	12,91
Finanza	19,34
Immobiliare	1,20
Sensibile	55,04
Telecomunicazioni	6,45
Energia	0,83
Beni Industriali	13,71
Tecnologia	34,05
Difensivo	7,51
Beni Difensivi	3,84
Salute	3,67
Servizi di Pubblica Utilità	0,00

Ripartizione Geografica %

	Fondo
America	0,00
Stati Uniti	0,00
Canada	0,00
America Latina e Centrale	0,00
Europa	0,45
Regno Unito	0,00
Europa Occidentale - Euro	0,45
Europa Occidentale - Non Euro	0,00
Europa dell'Est	0,00
Africa	0,00
Medio Oriente	0,00
Asia	99,55
Giappone	23,96
Australasia	0,00
Asia - Paesi Sviluppati	44,25
Asia - Emergente	31,34

Anagrafica

Società di Gestione	Union Investment Luxembourg SA	Patrimonio Classe (Mln)	409,34 EUR	Investimento Min. Ingresso	1 Quota
Telefono	+352 26 409500	Domicilio	LUSSEMBURGO	Investimento Min. Successivo	1 Quota
Web	www.union-investment.lu	Valuta del Fondo	EUR	T.E.R.	-
Data di Partenza	03/11/1989	UCITS	Si	Spese correnti	1,51%
Nome del Gestore	Andreas Döring	Inc/Acc	Acc	Commissione di incentivo	25,00%

UniAsia.

Data Inizio Gestione	12/01/2017	ISIN	LU0037079034
NAV <small>(23/04/2026)</small>	EUR 119,16		
Patrimonio Netto (Mln) <small>(28/02/2026)</small>	399,34 EUR		