

CT (Lux) Responsible Global Emerging Markets Equity Fund A Inc USD

Categoria Morningstar™

Azionari Paesi Emergenti

Benchmark Morningstar

Morningstar Emerging Markets Target

Market Exposure NR USD

Usato nel Report

Benchmark Dichiarato

MSCI EM NR EUR

Morningstar Rating™

★★★

Obiettivo d'Investimento Dichiarato

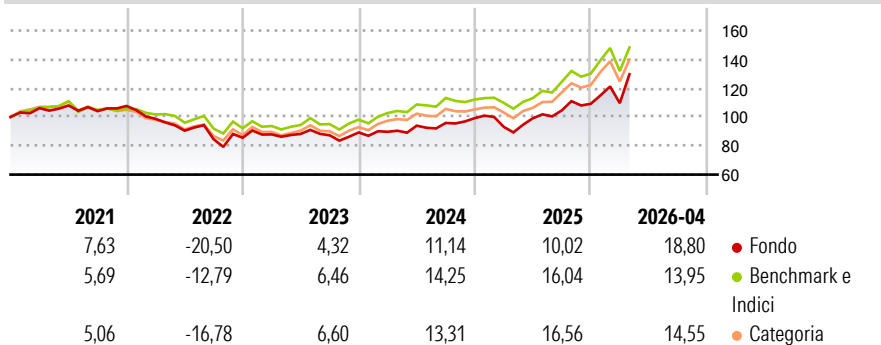
L'obiettivo è fornire agli investitori uno strumento mediante il quale possano partecipare ai mercati emergenti (mercati che possiedono un mercato azionario funzionante e sono classificati dalla Banca Mondiale come mercati emergenti). Il Comparto mira a conseguire tale obiettivo investendo in azioni ordinarie di capitale e titoli correlati ad azioni quali warrant (il diritto di acquistare un titolo, solitamente un'azione, a un prezzo determinato entro tempi prestabiliti) e titoli di debito (obbligazioni che corrispondono un reddito fisso o variabile) di società che sono registrate nei paesi con mercati emergenti. Il Comparto può detenere anche attività liquide (liquidità e titoli di Stato) nel breve termine fino al 15% del proprio valore.

Misure di Rischio

3Y Alpha	-2,51	3Y Sharpe Ratio	0,73
3Y Beta	1,00	3Y Std Dev	16,28
3Y R-Squared	88,98	3Y Risk	Med
3Y Info Ratio	-0,50	5Y Risk	Med
3Y Tracking Error	6,02	10Y Risk	-Med

Basati su Morningstar Emerging Markets Target Market Exposure NR USD (dove applicabile)

Rendimenti



Rend. Cumulati %

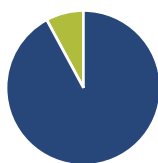
	Fondo	Bmk	Cat
3-Mesi	22,23	14,96	14,32
6-Mesi	27,02	22,40	23,22
1-Anno	50,41	47,06	47,51
3-Anni Ann.ti	17,35	19,96	19,45
5-Anni Ann.ti	5,97	8,45	7,26
10-Anni Ann.ti	8,08	10,43	9,41

Rendimenti aggiornati al 07/05/2026

Rendimenti

	Q1	Q2	Q3	Q4
2026	0,40	-	-	-
2025	-6,12	6,36	5,53	4,41
2024	0,53	4,73	1,98	3,51
2023	2,72	0,39	-1,08	2,28
2022	-8,30	-8,30	-6,60	1,21

Portafoglio 31/03/2026



Asset Allocation %

- Azioni
- Obbligazioni
- Liquidità
- Altro

Netta

Azioni	92,11
Obbligazioni	0,00
Liquidità	7,89
Altro	0,00

Style Box Azionaria

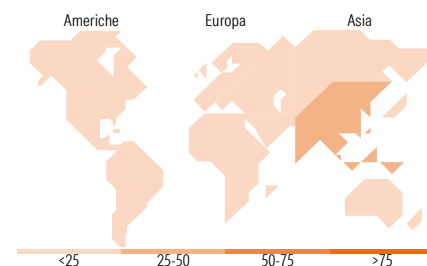


Mkt Cap %

Capitalizzazione	Fondo
Giant	55,34
Large	29,02
Medium	15,63
Small	0,00
Micro	0,00

Capitalizzazione media di mercato

Fondo	Ave Mkt Cap USD
Fondo	58.315,59



Titoli principali

Nome	Settore	%
Taiwan Semiconductor...	Microelettronica	9,53
SK Hynix Inc	Microelettronica	5,37
Tencent Holdings Ltd	Software	4,84
Contemporary Amperex...	Batterie	3,35
Samsung Electronics Co Ltd	Microelettronica	3,10
AIA Group Ltd	Assicurazione	2,49
Discovery Ltd	Media	2,49
HDFC Bank Ltd	Banca	2,46
Samsung Fire & Marine...	Assicurazione	2,34
Ping An Insurance (Group)...	Assicurazione	2,13
% Primi 10 Titoli sul Patrimonio		38,12
Numero Complessivo di Titoli Azionari		64
Numero Complessivo di Titoli Obbligazionari		0

Distribuzione Settoriale %

	Fondo
Ciclico	33,61
Materie Prime	-
Beni di Consumo Ciclici	7,06
Finanza	24,69
Immobiliare	1,86
Sensibile	56,28
Telecomunicazioni	8,45
Energia	-
Beni Industriali	11,32
Tecnologia	36,50
Difensivo	10,11
Beni Difensivi	3,84
Salute	6,27
Servizi di Pubblica Utilità	-

Ripartizione Geografica %

	Fondo
America	7,15
Stati Uniti	0,00
Canada	0,00
America Latina e Centrale	7,15
Europa	10,64
Regno Unito	0,00
Europa Occidentale - Euro	3,28
Europa Occidentale - Non Euro	0,00
Europa dell'Est	3,51
Africa	3,30
Medio Oriente	0,55
Asia	82,21
Giappone	0,00
Australasia	0,00
Asia - Paesi Sviluppati	45,63
Asia - Emergente	36,58

Anagrafica

Società di Gestione	Columbia Threadneedle Management Limited	Patrimonio Classe (Mln)	12,95 USD	Investimento Min. Ingresso	2.500 EUR
Telefono	020 7628 8000	Domicilio	LUSSEMBURGO	Investimento Min. Successivo	-
Web	https://www.columbiathreadneedle.com/	Valuta del Fondo	USD	T.E.R.	1,99%
		UCITS	Si	Spese correnti	2,00%
		Inc/Acc	Inc	Commissione di incentivo	-

CT (Lux) Responsible Global Emerging Markets Equity Fund A Inc USD

Data di Partenza	01/07/1994	ISIN	LU0153359632
Nome del Gestore	Gokce Bulut		
Data Inizio Gestione	11/10/2018		
NAV ^(07/05/2026)	USD 42,54		
Patrimonio Netto (Mln) ^(31/03/2026)	78,76 USD		