

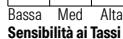
Morningstar Rating™
★★

Anno	Fondo	Benchmark e Indici	Categoria
2021	-4,24	-3,41	-2,95
2022	-17,06	-18,21	-15,58
2023	5,74	6,73	6,23
2024	0,45	1,77	1,53
2025	0,05	0,63	0,84
2026-01	0,67	0,70	0,72







Q4

Rendimenti aggiornati al 30/01/2026

Fond



Fondo

 Governativo	106,26	da 1 a 3	42,18
 Societario	0,06	da 3 a 5	10,08
 Cartolarizzazioni	0,00	da 5 a 7	4,42
 Enti Locali	0,00	da 7 a 10	18,61
 Liquidità ed equivalenti	-6,32	da 10 a 15	3,88
 Derivati	0,00	da 15 a 20	2,10
		da 20 a 30	8,34
		oltre 30	0,41
Coupon Range %	Fondo		
0 coupon	0,00		
Da 0 a 4 cedole	0,00		
Da 4 a 6 cedole	0,00		
Da 6 a 8 cedole	0,00		
Da 8 a 10 cedole	0,00		
Da 10 a 12 cedole	0,00		
Oltre 12 cedole	0,00		

Investimento Min. Ingresso	-
Investimento Min. Successivo	-
T.E.R.	1,06%
Spese correnti	1,08%
Commissione di incentivo	-