

BNP Paribas Funds Sustainable Europe Dividend Classic Distribution

Categoria Morningstar™

Azionari Europa - Reddito

Benchmark Morningstar

Morningstar Developed Europe Dividend

Yield >2.5% NR EUR

Usato nel Report

Benchmark Dichiarato

MSCI Europe NR USD

Morningstar Rating™

★★★

Obiettivo d'Investimento Dichiarato

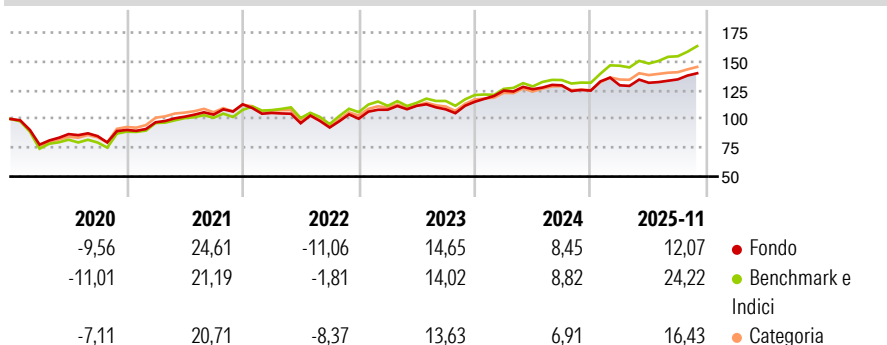
Almeno il 75% del patrimonio è investito in ogni momento in titoli azionari emessi da società che, a parere del team di gestione, presentano prospettive di dividendi migliori rispetto alla media sui mercati europei e aventi sede legale in uno stato membro del SEE, diverso da stati che non collaborano alla lotta contro le frodi e l'evasione fiscale. Il saldo residuo, ossia massimo il 25% del suo patrimonio, potrà essere investito in altri valori mobiliari, strumenti del mercato monetario, derivati e/o liquidità e, inoltre, entro un limite del 15% del patrimonio, in strumenti di debito di qualsivoglia tipo e, entro un limite del 10% del patrimonio, in OICVM o OIC.

Misure di Rischio

3Y Alpha	-2,40	3Y Sharpe Ratio	0,76
3Y Beta	0,88	3Y Std Dev	9,75
3Y R-Squared	75,06	3Y Risk	+Med
3Y Info Ratio	-0,83	5Y Risk	Med
3Y Tracking Error	5,00	10Y Risk	-Med

Basati su Morningstar Developed Europe Dividend Yield >2.5% NR EUR (dove applicabile)

Rendimenti



Rend. Cumulati %	Fondo	Bmk	Cat	Rendimenti Trimestrali %	Q1	Q2	Q3	Q4
3-Mesi	4,79	6,25	4,06	2025	3,70	1,69	2,24	-
6-Mesi	3,87	8,24	3,84	2024	8,44	0,94	2,69	-3,53
1-Anno	9,90	22,52	14,80	2023	7,77	3,16	-2,75	6,04
3-Anni Ann.ti	10,54	14,70	12,31	2022	-6,64	-8,48	-3,86	8,25
5-Anni Ann.ti	9,29	12,94	10,48	2021	7,41	4,97	1,74	8,63
10-Anni Ann.ti	4,54	7,43	6,11					

Rendimenti aggiornati al 10/12/2025

Portafoglio 31/10/2025



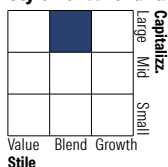
Asset Allocation %

- Azioni
- Obbligazioni
- Liquidità
- Altro

Netta

99,64
0,01
0,36
0,00

Style Box Azionaria

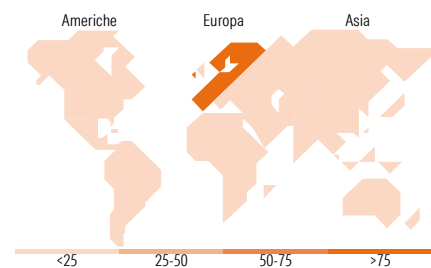


Mkt Cap %

Fondo
Giant 58,79
Large 28,68
Medium 12,53
Small 0,00
Micro 0,00

Capitalizzazione media di mercato

Fondo
Ave Mkt Cap EUR 68.496,10



Titoli principali

Nome	Settore	%
Siemens AG	Industria	3,79
AstraZeneca PLC	Farmaceutici	3,39
Roche Holding AG	Farmaceutici	3,28
ASML Holding NV	Tecnologia	2,91
Schneider Electric SE	Industria	2,78
Allianz SE	Assicurazioni	2,64
Air Liquide SA	Industria	2,50
Standard Chartered PLC	Banca	2,36
SAP SE	Tecnologia	2,33
Lvmh Moet Hennessy Louis...	Beni di Consumo	2,21
% Primi 10 Titoli sul Patrimonio		28,18
Numero Complessivo di Titoli Azionari		80
Numero Complessivo di Titoli Obbligazionari		0

Distribuzione Settoriale %

	Fondo
Ciclico	42,29
Materie Prime	5,43
Beni di Consumo Ciclici	11,85
Finanza	24,16
Immobiliare	0,85
Sensibile	31,82
Telecomunicazioni	5,62
Energia	-
Beni Industriali	17,33
Tecnologia	8,87
Difensivo	25,89
Beni Difensivi	6,65
Salute	14,08
Servizi di Pubblica Utilità	5,16

Ripartizione Geografica %

	Fondo
America	0,00
Stati Uniti	0,00
Canada	0,00
America Latina e Centrale	0,00
Europa	99,38
Regno Unito	18,66
Europa Occidentale - Euro	66,64
Europa Occidentale - Non Euro	14,08
Europa dell'Est	0,00
Africa	0,00
Medio Oriente	0,00
Asia	0,62
Giappone	0,00
Australasia	0,00
Asia - Paesi Sviluppati	0,62
Asia - Emergente	0,00

Anagrafica

Società di Gestione	BNP Paribas Asset Management Luxembourg	Patrimonio Classe (Mln)	3,79 EUR	Investimento Min. Ingresso	-
Telefono	+352 2646 3017	Domicilio	LUSSEMBURGO	Investimento Min. Successivo	-
Web	www.bnpparibas-am.com	Valuta del Fondo	EUR	T.E.R.	1,96%
Data di Partenza	16/10/2000	UCITS	Si	Spese correnti	1,96%
Nome del Gestore	-	Inc/Acc	Inc	Commissione di incentivo	-
Data Inizio Gestione	01/04/2021	ISIN	LU0111491626		

BNP Paribas Funds Sustainable Europe Dividend Classic Distribution

NAV ^(10/12/2025)

EUR 53,12

Patrimonio Netto (Mln)

128,21 EUR

(31/10/2025)