

Robeco European Stars Equities D EUR

Categoria Morningstar™

Azionari Europa Large Cap Blend

Benchmark Morningstar

Morningstar Developed Europe Target
Market Exposure NR EUR
Usato nel Report

Benchmark Dichiarato

MSCI Europe NR EUR

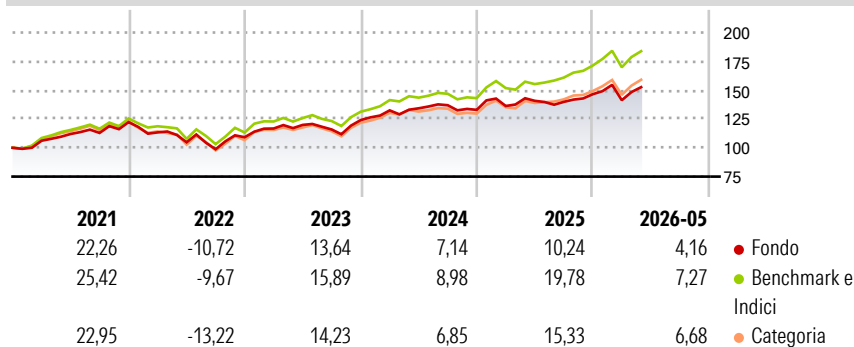
Morningstar Rating™

★★★

Obiettivo d'Investimento Dichiarato

Obiettivo dell'RG Europe Equity Fund (EUR) è la crescita del capitale nel lungo periodo investendo in titoli azionari di società europee o di società che derivino la maggior parte dei propri redditi dalla regione. Il Fondo investirà soprattutto in società che operino principalmente in settori maturi.

Rendimenti



Misure di Rischio

3Y Alpha	-4,29	3Y Sharpe Ratio	0,61
3Y Beta	0,97	3Y Std Dev	10,72
3Y R-Squared	91,06	3Y Risk	-Med
3Y Info Ratio	-1,61	5Y Risk	-Med
3Y Tracking Error	3,22	10Y Risk	Basso

Basati su Morningstar Developed Europe Target Market Exposure NR EUR (dove applicabile)

Rend. Cumulati %

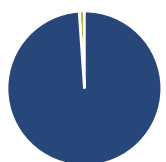
	Fondo	Bmk	Cat
3-Mesi	7,82	7,91	8,15
6-Mesi	8,32	10,73	10,80
1-Anno	12,65	20,94	18,03
3-Anni Ann.ti	9,41	13,87	11,83
5-Anni Ann.ti	7,08	10,23	8,18
10-Anni Ann.ti	7,59	9,79	8,37

Rendimenti aggiornati al 18/06/2026

Rendimenti

	Q1	Q2	Q3	Q4
2026	-3,58	-	-	-
2025	2,53	3,30	-0,65	4,77
2024	6,78	1,37	1,99	-2,94
2023	6,95	2,66	-3,31	7,05
2022	-7,29	-7,57	-5,79	10,58

Portafoglio 30/04/2026



Asset Allocation %

Azioni	98,90
Obbligazioni	0,00
Liquidità	1,10
Altro	0,00

Style Box Azionaria

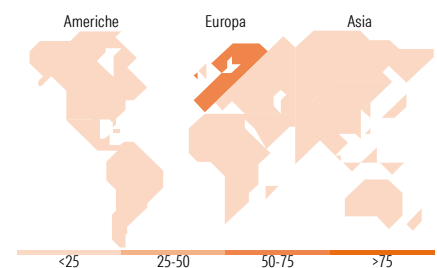


Mkt Cap %

Giant	52,59
Large	42,59
Medium	4,81
Small	0,00
Micro	0,00

Capitalizzazione media di mercato

Ave Mkt Cap EUR	78.548,69
-----------------	-----------



Titoli principali

Nome	Settore	%
ASML Holding NV	🏭	5,85
AstraZeneca PLC	🏥	3,91
Siemens Energy AG Ordinary...	⚙️	3,79
Schneider Electric SE	⚙️	3,44
Novartis AG Registered Shares	🏥	3,43
Shell PLC	🛢️	2,95
Intesa Sanpaolo	🏦	2,84
BNP Paribas Act. Cat.A	🏦	2,82
Banco Santander SA	🏦	2,75
Industria De Diseno Textil...	👕	2,74
% Primi 10 Titoli sul Patrimonio		34,54
Numero Complessivo di Titoli Azionari		63
Numero Complessivo di Titoli Obbligazionari		0

Distribuzione Settoriale %

	Fondo
Ciclico	37,37
Materie Prime	7,83
Beni di Consumo Ciclici	9,11
Finanza	20,42
Immobiliare	0,00
Sensibile	39,35
Telecomunicazioni	4,35
Energia	3,99
Beni Industriali	20,97
Tecnologia	10,04
Difensivo	23,29
Beni Difensivi	4,12
Salute	14,39
Servizi di Pubblica Utilità	4,78

Ripartizione Geografica %

	Fondo
America	4,48
Stati Uniti	4,48
Canada	0,00
America Latina e Centrale	0,00
Europa	95,52
Regno Unito	23,74
Europa Occidentale - Euro	49,76
Europa Occidentale - Non Euro	22,01
Europa dell'Est	0,00
Africa	0,00
Medio Oriente	0,00
Asia	0,00
Giappone	0,00
Australasia	0,00
Asia - Paesi Sviluppati	0,00
Asia - Emergente	0,00

Anagrafica

Società di Gestione	Robeco Institutional Asset Management BV	Patrimonio Classe (Mln)	185,47 EUR	Investimento Min. Ingresso	-
Telefono	+31 10 2241224	(31/05/2026)		Investimento Min. Successivo	-
Web	www.robeco.com	Domicilio	LUSSEMBURGO	T.E.R.	1,46%
Data di Partenza	28/05/1991	Valuta del Fondo	EUR	Spese correnti	1,46%
Nome del Gestore	-	UCITS	Si	Commissione di incentivo	-
Data Inizio Gestione	01/07/2018	Inc/Acc	Acc		
NAV (18/06/2026)	EUR 91,36	ISIN	LU0187077218		

See disclosures for more details

© 2026 Morningstar Italia. Tutti i diritti sono riservati. Le informazioni qui contenute: (1) sono proprietà di Morningstar, (2) non possono essere copiate, (3) non costituiscono consiglio di investimento; (4) sono fornite con scopi informativi; (5) sono ritenute attendibili da Morningstar che, pertanto, ne garantisce il maggior grado di accuratezza e completezza possibile, fatto salvo il caso in cui queste Le siano state fornite in modo errato e/o non completo dalle relative società prodotte; (6) sono estratte dai dati del fondo disponibili e riferiti a date temporali diverse. Morningstar non è responsabile per qualunque danno o perdita derivante da qualunque uso delle informazioni e chi visiona tali informazioni sarà responsabile dell'uso che andrà a farne. Non vi è naturalmente garanzia alcuna che i risultati del passato trovino un riscontro nel futuro.

Robeco European Stars Equities D EUR

Patrimonio Netto (Mln) 556,15 EUR

(30/04/2026)