

# Schroder International Selection Fund Inflation Plus A Distribution EUR AV

## Categoria Morningstar™

Bilanciati Flessibili EUR - Globali

## Benchmark Morningstar

Morningstar Euro Moderate Global Target

Allocation NR EUR

Usato nel Report

## Benchmark Dichiarato

EU Harmonised CPI

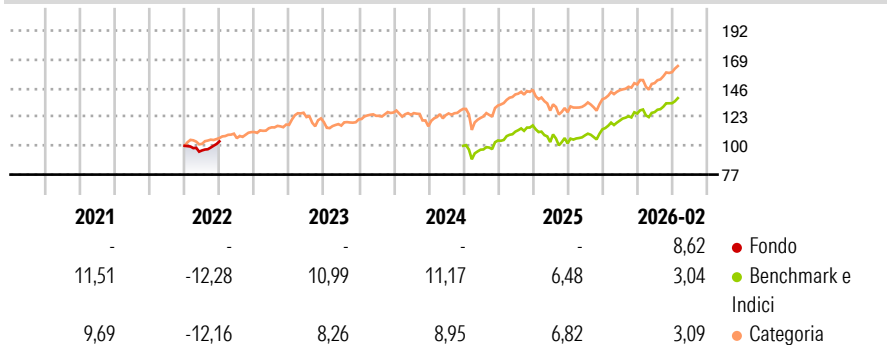
## Morningstar Rating™

★★★★

### Obiettivo d'Investimento Dichiarato

Ottenere un rendimento costituito dalla crescita del capitale e dal reddito principalmente tramite investimenti in obbligazioni ed altri titoli a tasso fisso e variabile emessi da governi, agenzie governative, organismi soprannazionali ed emittenti societari dei paesi dell'Europa orientale ed emergente.

### Rendimenti



### Misure di Rischio

3Y Alpha	5,29	3Y Sharpe Ratio	1,06
3Y Beta	0,25	3Y Std Dev	6,41
3Y R-Squared	4,42	3Y Risk	Med
3Y Info Ratio	0,06	5Y Risk	Med
3Y Tracking Error	7,60	10Y Risk	-Med

Basati su Morningstar Euro Moderate Global Target Allocation NR EUR (dove applicabile)

### Rend. Cumulati %

	Fondo	Bmk	Cat
3-Mesi	13,61	-0,85	0,56
6-Mesi	19,12	1,25	2,80
1-Anno	23,32	5,72	6,84
3-Anni Ann.ti	11,17	8,28	7,83
5-Anni Ann.ti	6,91	4,39	3,66
10-Anni Ann.ti	4,46	5,22	4,08

Rendimenti aggiornati al 20/03/2026

### Rendimenti Trimestrali %

	Q1	Q2	Q3	Q4
2026	-	-	-	-
2025	-	-	-	-
2024	-	-	-	-
2023	-	-	-	-
2022	-	-	-	-

### Portafoglio 28/02/2026



#### Asset Allocation %

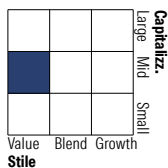
- Azioni
- Obbligazioni
- Liquidità
- Altro

#### Netta

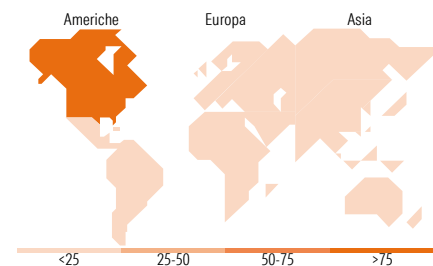
13,95  
45,15  
-20,68  
59,46

### Morningstar Style Box®

#### Stile Azionario



#### Reddito Fisso



### Titoli principali

Nome	Settore	%
CommodityIndexSwap TR...	-	8,78
Schroder ISF Commodity I Acc...	-	8,57
CommodityIndexSwap TR...	-	7,90
France (Republic Of) 0%	-	6,88
CommodityIndexSwap TR...	-	6,67
WisdomTree WTI Crude Oil ETC	-	6,30
Secretaria Do Tesouro...	-	4,75
CommodityIndexSwap TR...	-	4,61
iShares Physical Gold ETC	-	3,57
France (Republic Of) 0%	-	3,56
% Primi 10 Titoli sul Patrimonio		61,59
Numero Complessivo di Titoli Azionari		28
Numero Complessivo di Titoli Obbligazionari		28

### Distribuzione Settoriale %

	Fondo
Ciclico	10,64
Sensibile	44,16
Difensivo	45,20

### Fixed Income Sector Weightings %

	Fondo
Governativo	288,41
Societario	9,51
Cartolarizzazioni	0,00
Enti Locali	0,00
Liquidità ed equivalenti	-197,10
Derivati	-0,82

### Ripartizione Geografica %

	Fondo
<b>America</b>	<b>81,34</b>
Stati Uniti	73,31
Canada	8,02
America Latina e Centrale	0,00
<b>Europa</b>	<b>18,12</b>
Regno Unito	6,35
Europa Occidentale - Euro	8,83
Europa Occidentale - Non Euro	2,83
Europa dell'Est	0,00
Africa	0,11
Medio Oriente	0,00
<b>Asia</b>	<b>0,54</b>
Giappone	0,00
Australasia	0,54
Asia - Paesi Sviluppati	0,00
Asia - Emergente	0,00

### Anagrafica

Società di Gestione	Schroder Investment Management (Europe) S.A.	Patrimonio Classe (Mln)	0,25 EUR	Investimento Min. Ingresso	1.000 EUR
Telefono	+352 341 342 202	Domicilio	LUSSEMBURGO	Investimento Min. Successivo	1.000 EUR
Web	www.schroders.com	Valuta del Fondo	EUR	T.E.R.	-
Data di Partenza	12/06/2001	UCITS	Si	Spese correnti	1,85%
Nome del Gestore	Abdallah Guezour Malcolm Melville	Inc/Acc	Inc	Commissione di incentivo	0,00%
Data Inizio Gestione	01/01/2002	ISIN	LU0107768300		
NAV (20/03/2026)	EUR 13,99				

# Schroder International Selection Fund Inflation Plus A Distribution EUR AV

Patrimonio Netto (Mln)

84,03 EUR

(28/02/2026)