

# FSSA China Growth Fund Class I (Accumulation) USD

## Categoria Morningstar™

Azionari Cina

## Benchmark Morningstar

Morningstar China Target Market Exposure

NR USD

Usato nel Report

## Benchmark Dichiarato

MSCI China NR USD

## Morningstar Rating™

★★★

### Obiettivo d'Investimento Dichiarato

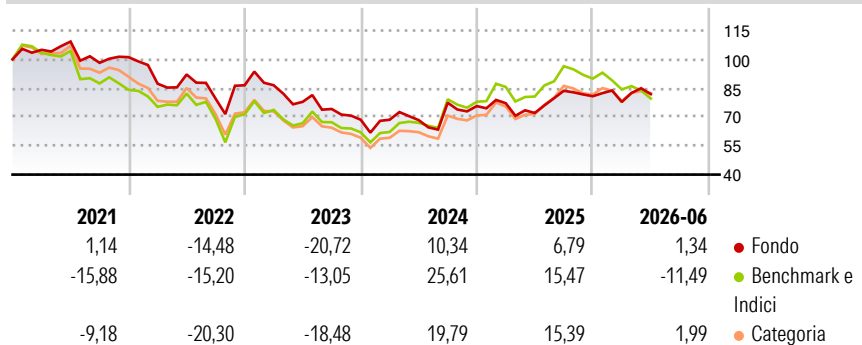
The Fund invests primarily (at least 70% of its Net Asset Value) in equity securities or equity-related securities issued by companies with either assets in, or revenues derived from the People's Republic of China that are listed, traded or dealt in on Regulated Markets in China, Hong Kong, Taiwan, the U.S. or in a member state of the OECD. The Fund is not subject to any limitation on the portion of its Net Asset Value that may be invested in any sector or any limitation on the market capitalisation of the companies in which it may invest.

### Misure di Rischio

3Y Alpha	-3,81	3Y Sharpe Ratio	0,04
3Y Beta	0,88	3Y Std Dev	20,82
3Y R-Squared	85,78	3Y Risk	-Med
3Y Info Ratio	-0,51	5Y Risk	-Med
3Y Tracking Error	8,78	10Y Risk	-Med

Basati su Morningstar China Target Market Exposure NR USD (dove applicabile)

### Rendimenti



### Rend. Cumulati %

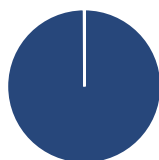
	Fondo	Bmk	Cat
3-Mesi	5,04	-6,50	-0,06
6-Mesi	0,73	-13,45	-5,14
1-Anno	13,84	-1,28	9,08
3-Anni Ann.ti	1,55	6,11	6,13
5-Anni Ann.ti	-5,01	-4,80	-5,90
10-Anni Ann.ti	6,01	4,55	3,92

Rendimenti aggiornati al 03/07/2026

### Rendimenti

	Q1	Q2	Q3	Q4
2026	-3,71	5,24	-	-
2025	1,99	-6,59	16,00	-3,37
2024	0,00	-0,31	13,23	-2,25
2023	0,02	-10,00	-4,77	-7,52
2022	-13,67	5,51	-13,69	8,79

### Portafoglio 31/05/2026

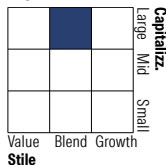


#### Asset Allocation %

- Azioni
- Obbligazioni
- Liquidità
- Altro

Netta  
100,07  
0,00  
-0,07  
0,00

#### Style Box Azionaria

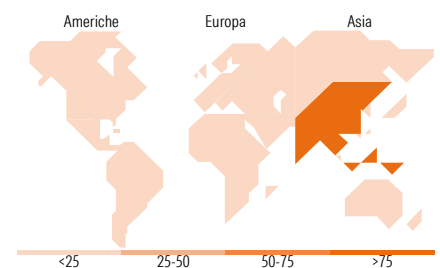


#### Mkt Cap %

Fondo	Value	Blend	Growth
Giant	38,30		
Large	46,12		
Medium	9,30		
Small	2,92		
Micro	3,36		

#### Capitalizzazione media di mercato

Fondo	Ave Mkt Cap USD
	30.126,4



### Titoli principali

Nome	Settore	%
Tencent Holdings Ltd	☎	7,90
NetEase Inc Ordinary Shares	☎	4,02
H World Group Ltd Ordinary...	🏠	3,93
Silergy Corp	☎	3,92
MediaTek Inc	☎	3,66
Midea Group Co Ltd Class A	🏠	3,66
Sunny Optical Technology...	☎	3,66
Luxshare Precision Industry...	☎	3,41
Impro Precision Industries Ltd	☎	3,23
Hongfa Technology Co Ltd...	☎	2,90
% Primi 10 Titoli sul Patrimonio		40,29
Numero Complessivo di Titoli Azionari		53
Numero Complessivo di Titoli Obbligazionari		0

### Distribuzione Settoriale %

Fondo	Ciclico
	33,52
Materie Prime	1,47
Beni di Consumo Ciclici	22,88
Finanza	6,87
Immobiliare	2,30
Sensibile	62,29
Telecomunicazioni	12,85
Energia	-
Beni Industriali	25,63
Tecnologia	23,81
Difensivo	4,19
Beni Difensivi	1,64
Salute	2,55
Servizi di Pubblica Utilità	-

### Ripartizione Geografica %

Fondo	America
	4,42
Stati Uniti	4,42
Canada	0,00
America Latina e Centrale	0,00
Europa	0,00
Regno Unito	0,00
Europa Occidentale - Euro	0,00
Europa Occidentale - Non Euro	0,00
Europa dell'Est	0,00
Africa	0,00
Medio Oriente	0,00
Asia	95,58
Giappone	0,00
Australasia	0,00
Asia - Paesi Sviluppati	17,89
Asia - Emergente	77,69

### Anagrafica

Società di Gestione	First Sentier Investors (Ireland) Limited	Patrimonio Classe (Mln)	2.199,63 USD	Investimento Min. Ingresso	1.000 USD
Telefono	-	Domicilio	IRLANDA	Investimento Min. Successivo	500 USD
Web	-	Valuta del Fondo	USD	T.E.R.	-
Data di Partenza	17/08/1999	UCITS	Si	Spese correnti	1,81%
Nome del Gestore	Martin Lau	Inc/Acc	Acc	Commissione di incentivo	-
Data Inizio Gestione	01/04/2002	ISIN	IE0008368742		
NAV (03/07/2026)	USD 196,07				

See disclosures for more details

© 2026 Morningstar Italia. Tutti i diritti sono riservati. Le informazioni qui contenute: (1) sono proprietà di Morningstar, (2) non possono essere copiate, (3) non costituiscono consiglio di investimento; (4) sono fornite con scopi informativi; (5) sono ritenute attendibili da Morningstar che, pertanto, ne garantisce il maggior grado di accuratezza e completezza possibile, fatto salvo il caso in cui queste Le siano state fornite in modo errato e/o non completo dalle relative società prodotte; (6) sono estratte dai dati del fondo disponibili e riferiti a date temporali diverse. Morningstar non è responsabile per qualunque danno o perdita derivante da qualunque uso delle informazioni e chi visiona tali informazioni sarà responsabile dell'uso che andrà a farne. Non vi è naturalmente garanzia alcuna che i risultati del passato trovino un riscontro nel futuro.

# FSSA China Growth Fund Class I (Accumulation) USD

Patrimonio Netto (Mln) 2.700,38 USD

(31/05/2026)