

FSSA Indian Subcontinent Fund Class I (Accumulation) USD

Categoria Morningstar™

Azionari India

Benchmark Morningstar

Morningstar India Target Market Exposure

NR USD

Usato nel Report

Benchmark Dichiarato

MSCI India NR USD

Morningstar Rating™

★★★

Obiettivo d'Investimento Dichiarato

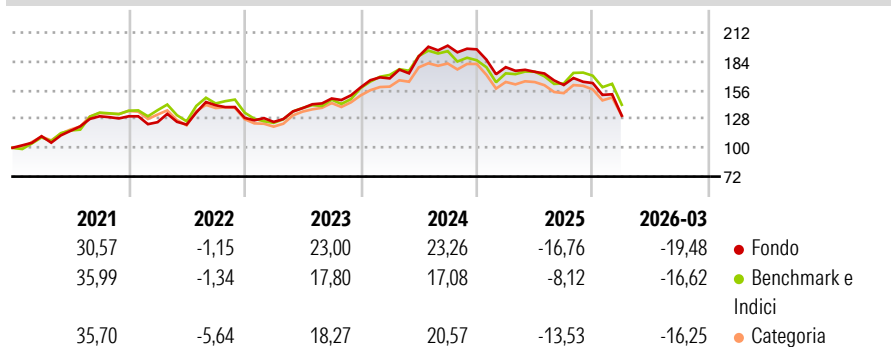
The Fund invests primarily (at least 70% of its Net Asset Value) in a diversified portfolio of equity securities or equity-related securities issued by companies of the Indian subcontinent. Countries of the Indian subcontinent include India, Pakistan, Sri Lanka and Bangladesh. The Fund concentrates on securities that are listed, traded or dealt in on Regulated Markets in the Indian subcontinent and offshore instruments issued by companies established or operating or have significant interests in the Indian subcontinent and listed on other Regulated Markets.

Misure di Rischio

3Y Alpha	-2,72	3Y Sharpe Ratio	-0,01
3Y Beta	0,93	3Y Std Dev	15,26
3Y R-Squared	91,96	3Y Risk	Med
3Y Info Ratio	-0,63	5Y Risk	Med
3Y Tracking Error	4,76	10Y Risk	-Med

Basati su Morningstar India Target Market Exposure NR USD (dove applicabile)

Rendimenti



Rend. Cumulati %

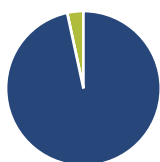
	Fondo	Bnk	Cat
3-Mesi	-10,29	-8,89	-8,90
6-Mesi	-14,29	-9,61	-11,51
1-Anno	-15,04	-5,72	-9,22
3-Anni Ann.ti	4,26	6,80	5,34
5-Anni Ann.ti	6,33	7,87	6,48
10-Anni Ann.ti	7,20	9,06	7,21

Rendimenti aggiornati al 16/04/2026

Rendimenti Trimestrali %

	Q1	Q2	Q3	Q4
2026	-19,48	-	-	-
2025	-8,85	-2,54	-7,37	1,15
2024	5,47	12,79	5,50	-1,79
2023	-3,05	10,71	6,76	7,34
2022	-4,36	-1,88	15,36	-8,68

Portafoglio 31/03/2026



Asset Allocation %

- Azioni
- Obbligazioni
- Liquidità
- Altro

Netta

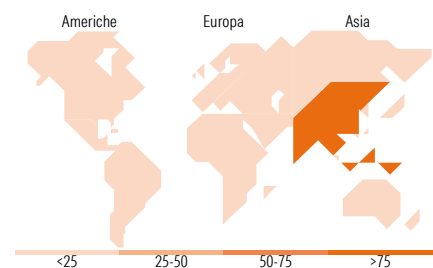
96,62
0,00
3,38
0,00

Style Box Azionaria



Mkt Cap %

	Fondo
Giant	45,58
Large	26,02
Medium	21,91
Small	5,44
Micro	1,05
Capitalizzazione media di mercato	
Ave Mkt Cap USD	14.226,4
	5



Titoli principali

Nome	Settore	%
HDFC Bank Ltd	🏦	8,96
Kotak Mahindra Bank Ltd	🏦	8,24
ICICI Bank Ltd	🏦	6,64
Bharti Airtel Ltd	📶	4,57
ICICI Lombard General...	🏦	4,55
Bosch Ltd	🏠	3,70
KEI Industries Ltd	⚙️	3,42
HCL Technologies Ltd	💻	3,40
State Bank of India	🏦	3,05
Colgate-Palmolive (India) Ltd	🍷	2,86
% Primi 10 Titoli sul Patrimonio		49,39
Numero Complessivo di Titoli Azionari		39
Numero Complessivo di Titoli Obbligazionari		0

Distribuzione Settoriale %

	Fondo
Ciclico	67,41
Materie Prime	5,73
Beni di Consumo Ciclici	16,71
Finanza	42,23
Immobiliare	2,75
Sensibile	22,52
Telecomunicazioni	5,76
Energia	-
Beni Industriali	10,58
Tecnologia	6,18
Difensivo	10,07
Beni Difensivi	7,07
Salute	2,99
Servizi di Pubblica Utilità	-

Ripartizione Geografica %

	Fondo
America	0,00
Stati Uniti	0,00
Canada	0,00
America Latina e Centrale	0,00
Europa	0,00
Regno Unito	0,00
Europa Occidentale - Euro	0,00
Europa Occidentale - Non Euro	0,00
Europa dell'Est	0,00
Africa	0,00
Medio Oriente	0,00
Asia	100,00
Giappone	0,00
Australasia	0,00
Asia - Paesi Sviluppati	0,00
Asia - Emergente	100,00

Anagrafica

Società di Gestione	First Sentier Investors (Ireland) Limited	Patrimonio Classe (Mln)	325,28 USD	Investimento Min. Ingresso	1.000 USD
Telefono	-	Domicilio	IRLANDA	Investimento Min. Successivo	500 USD
Web	-	Valuta del Fondo	USD	T.E.R.	-
Data di Partenza	23/08/1999	UCITS	Si	Spese correnti	1,87%
Nome del Gestore	Sreevardhan Agarwal	Inc/Acc	Acc	Commissione di incentivo	-
Data Inizio Gestione	14/08/2017	ISIN	IE0008369930		
NAV (16/04/2026)	USD 158,66				

FSSA Indian Subcontinent Fund Class I (Accumulation) USD

Patrimonio Netto (Mln) 354,81 USD

(31/03/2026)