

Morgan Stanley Investment Funds NextGen Emerging Markets Fund I EUR

Categoria Morningstar™

Azionari Altri Settori

Benchmark Morningstar

Not Categorized

Usato nel Report

Benchmark Dichiarato

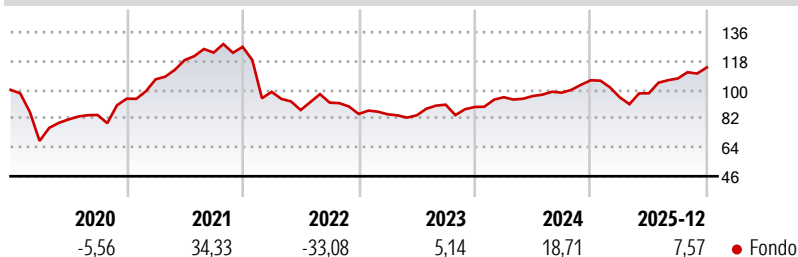
MSCI Frontier Emerging Markets NR EUR

Morningstar Rating™

Senza rating

Obiettivo d'Investimento Dichiarato

L'obiettivo di investimento dell'Emerging Europe, Middle East and North Africa Equity Fund è l'aumento a lungo termine del valore del capitale, denominato in Euro, investendo principalmente in titoli azionari di emittenti dell'Europa centrale, orientale e meridionale, del Medio Oriente e del Nord Africa.

Rendimenti

Misure di Rischio

3Y Alpha	-	3Y Sharpe Ratio	0,68
3Y Beta	-	3Y Std Dev	11,01
3Y R-Squared	-	3Y Risk	-
3Y Info Ratio	-	5Y Risk	-
3Y Tracking Error	-	10Y Risk	-


Rend. Cumulati %

	Fondo
3-Mesi	13,95
6-Mesi	20,27
1-Anno	18,86
3-Anni Ann.ti	12,90
5-Anni Ann.ti	5,87
10-Anni Ann.ti	6,22

Rendimenti aggiornati al 30/01/2026

Rendimenti

	Q1	Q2	Q3	Q4
Trimestrali %				
2026	-	-	-	-
2025	-10,05	2,64	9,45	6,46
2024	6,85	0,77	2,19	7,89
2023	-0,23	-0,77	7,93	-1,60
2022	-22,16	-11,52	5,29	-7,72

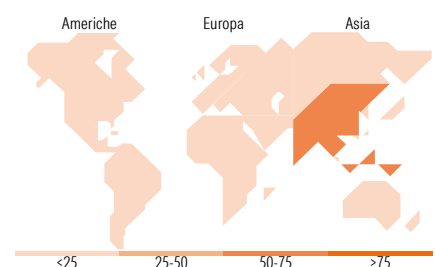
Portafoglio 31/12/2025

Style Box Azionaria

Mkt Cap %

	Fondo
Giant	7,44
Large	36,33
Medium	43,55
Small	12,68
Micro	0,00

Capitalizzazione media di mercato

	Fondo
Ave Mkt Cap EUR	5.558,30


Titoli principali

Nome	Settore	%
Credicorp Ltd	Finanza	5,80
Nova Ljubljanska banka dd...	Finanza	5,71
Commercial International...	Finanza	5,12
National Atomic Co...	Energia	4,39
Mobile World Investment Corp	Telecomunicazioni	4,15
Banca Transilvania SA	Finanza	4,04
Halyk Bank of Kazakhstan JSC...	Finanza	3,87
Compania De Minas...	Finanza	3,36
Binh Minh Plastics JSC	Industria	3,29
International Container...	Industria	3,07
% Primi 10 Titoli sul Patrimonio		42,80
Numero Complessivo di Titoli Azionari		41
Numero Complessivo di Titoli Obbligazionari		0

Distribuzione Settoriale %

	Fondo
Ciclico	66,99
Materie Prime	8,71
Beni di Consumo Ciclici	8,12
Finanza	49,27
Immobiliare	0,90
Sensibile	24,85
Telecomunicazioni	3,07
Energia	5,52
Beni Industriali	9,11
Tecnologia	7,16
Difensivo	8,15
Beni Difensivi	5,18
Salute	2,98
Servizi di Pubblica Utilità	-

Ripartizione Geografica %

	Fondo
America	14,06
Stati Uniti	1,29
Canada	0,00
America Latina e Centrale	12,78
Europa	33,09
Regno Unito	1,62
Europa Occidentale - Euro	5,84
Europa Occidentale - Non Euro	0,00
Europa dell'Est	6,44
Africa	18,28
Medio Oriente	0,90
Asia	52,85
Giappone	0,00
Australasia	1,86
Asia - Paesi Sviluppati	0,00
Asia - Emergente	50,99

Anagrafica

Società di Gestione	MSIM Fund Management (Ireland) Limited	Patrimonio Classe (Mln)	0,67 EUR	Investimento Min. Ingresso	-
Telefono	-	Domicilio	LUSSEMBURGO	Investimento Min. Successivo	-
Web	www.morganstanley.com/im	Valuta del Fondo	EUR	T.E.R.	1,34%
Data di Partenza	16/10/2000	UCITS	Si	Spese correnti	1,34%
Nome del Gestore	Steven Quattray	Inc/Acc	Acc	Commissione di incentivo	0,00%
Data Inizio Gestione	13/09/2022	ISIN	LU0118140184		
NAV (30/01/2026)	EUR 121,11				
Patrimonio Netto (Mln)	42,51 EUR				

(31/12/2025)