

JPMorgan Funds - Europe Dynamic Fund A (dist) - EUR

Categoria Morningstar™

Azionari Europa Large Cap Blend

Benchmark Morningstar

Morningstar Developed Europe Target
Market Exposure NR EUR
Usato nel Report

Benchmark Dichiarato

MSCI Europe NR EUR

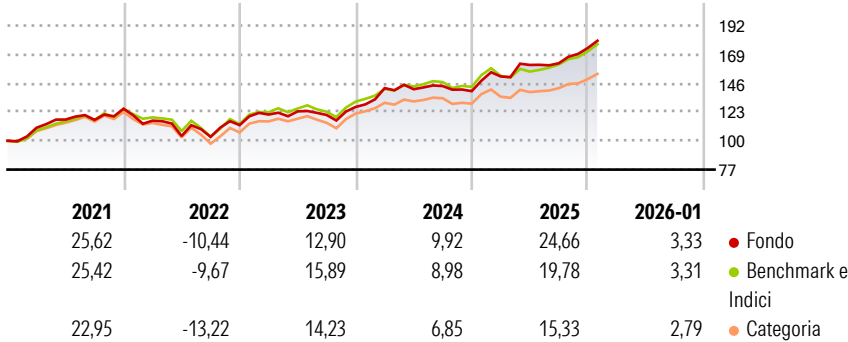
Morningstar Rating™

★★★★

Obiettivo d'Investimento Dichiarato

Il Comparto mira a massimizzare la crescita del capitale a lungo termine investendo principalmente in titoli azionari europei.

Rendimenti



Misure di Rischio

3Y Alpha	1,16	3Y Sharpe Ratio	1,17
3Y Beta	0,98	3Y Std Dev	9,51
3Y R-Squared	85,52	3Y Risk	+Med
3Y Info Ratio	0,28	5Y Risk	Med
3Y Tracking Error	3,63	10Y Risk	+Med

Basati su Morningstar Developed Europe Target Market Exposure NR EUR (dove applicabile)

Rend. Cumulati %

	Fondo	Bmk	Cat
3-Mesi	7,94	7,31	8,03
6-Mesi	13,88	14,87	12,23
1-Anno	20,55	16,57	13,24
3-Anni Ann.ti	14,64	13,85	11,65
5-Anni Ann.ti	11,76	11,81	9,75
10-Anni Ann.ti	9,31	10,36	8,55

Rendimenti aggiornati al 11/02/2026

Rendimenti

	Q1	Q2	Q3	Q4
Trimestrali %				
2026	-	-	-	-
2025	8,39	6,09	0,82	7,52
2024	11,84	-0,62	1,78	-2,83
2023	7,49	2,10	-2,35	5,34
2022	-7,58	-10,58	-0,63	9,06

Portafoglio 31/12/2025



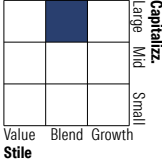
Asset Allocation %

- Azioni
- Obbligazioni
- Liquidità
- Altro

Netta

99,27
0,03
0,69
0,00

Style Box Azionaria

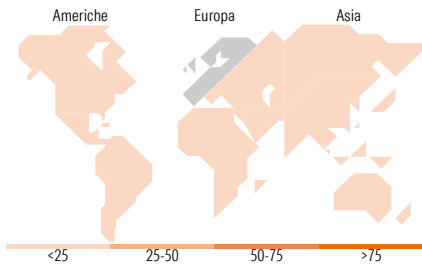


Mkt Cap %

Giant	45,59
Large	28,68
Medium	24,36
Small	1,36
Micro	0,00

Capitalizzazione media di mercato

Ave Mkt Cap EUR 43.526,18



Titoli principali

Nome	Settore	%
Roche Holding AG	+	3,25
Novartis AG Registered Shares	+	3,18
Banco Santander SA	+	3,06
Shell PLC	+	2,66
ASML Holding NV	+	2,64
Allianz SE	+	2,51
Barclays PLC	+	2,34
NatWest Group PLC	+	2,33
Safran SA	+	2,28
ING Groep NV	+	2,14
% Primi 10 Titoli sul Patrimonio		26,39
Numero Complessivo di Titoli Azionari		73
Numero Complessivo di Titoli Obbligazionari		0

Distribuzione Settoriale %

	Fondo
Ciclico	36,28
Materie Prime	4,09
Beni di Consumo Ciclici	7,71
Finanza	24,48
Immobiliare	-
Sensibile	34,61
Telecomunicazioni	2,98
Energia	5,31
Beni Industriali	17,08
Tecnologia	9,23
Difensivo	29,12
Beni Difensivi	8,37
Salute	15,47
Servizi di Pubblica Utilità	5,28

Ripartizione Geografica %

	Fondo
America	1,34
Stati Uniti	1,34
Canada	0,00
America Latina e Centrale	0,00
Europa	98,66
Regno Unito	24,12
Europa Occidentale - Euro	55,12
Europa Occidentale - Non Euro	19,42
Europa dell'Est	0,00
Africa	0,00
Medio Oriente	0,00
Asia	0,00
Giappone	0,00
Australasia	0,00
Asia - Paesi Sviluppati	0,00
Asia - Emergente	0,00

Anagrafica

Società di Gestione	JPMorgan Asset Management (Europe) S.à r.l.	Patrimonio Classe (Mln)	133,73 EUR	Investimento Min. Ingresso	35.000 EUR
		(11/02/2026)		Investimento Min. Successivo	5.000 EUR
		Domicilio	LUSSEMBURGO	T.E.R.	1,77%
Telefono	+352 34 101	Valuta del Fondo	EUR	Spese correnti	1,79%
Web	http://www.jpmorganassetmanagement.com	UCITS	Si	Commissione di incentivo	-
		Inc/Acc	Inc		
		ISIN	LU0119062650		
Data di Partenza	08/12/2000				
Nome del Gestore	Jonathan Ingram				

JPMorgan Funds - Europe Dynamic Fund A (dist) - EUR

Data Inizio Gestione	01/03/2007
NAV ^(11/02/2026)	EUR 34,54
Patrimonio Netto (Mln)	1.209,12 EUR
^(31/12/2025)	