

DWS Vermögensbildungsfonds I LD

Categoria Morningstar™

Azionari Internazionali Large Cap Blend

Benchmark Morningstar

Morningstar Global Target Market

Exposure NR USD

Usato nel Report

Benchmark Dichiarato

MSCI World NR USD

Morningstar Rating™

★★★★

Obiettivo d'Investimento Dichiarato

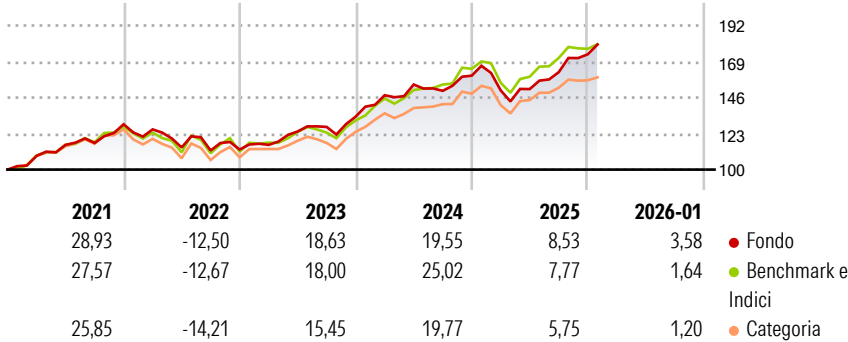
Obiettivo della politica d'investimento è il conseguimento di un incremento di valore duraturo rispetto al benchmark (MSCI World TR Net). A tale scopo, il fondo investe prevalentemente in azioni di emittenti nazionali ed esteri. Queste azioni devono provenire di preferenza da grandi imprese di vari settori economici e da società medie e piccole che, considerate in base alla loro organizzazione e struttura, facciano sperare in un andamento favorevole e in buoni rendimenti a lungo termine.

Misure di Rischio

3Y Alpha	2,66	3Y Sharpe Ratio	1,19
3Y Beta	0,82	3Y Std Dev	10,29
3Y R-Squared	76,30	3Y Risk	-Med
3Y Info Ratio	0,07	5Y Risk	-Med
3Y Tracking Error	5,29	10Y Risk	-Med

Basati su Morningstar Global Target Market Exposure NR USD (dove applicabile)

Rendimenti



Rend. Cumulati %

	Fondo	Bmk	Cat
3-Mesi	5,26	2,79	2,26
6-Mesi	12,50	8,76	6,31
1-Anno	7,04	6,08	2,50
3-Anni Ann.ti	13,88	14,80	11,04
5-Anni Ann.ti	10,82	10,98	8,20
10-Anni Ann.ti	11,83	12,30	9,73

Rendimenti aggiornati al 16/02/2026

Rendimenti

	Q1	Q2	Q3	Q4
Trimestrali %				
2026	-	-	-	-
2025	-5,90	0,58	7,14	7,03
2024	10,21	4,64	-2,60	6,44
2023	2,65	7,39	2,33	5,16
2022	-2,53	-9,17	-1,73	0,57

Portafoglio 31/12/2025



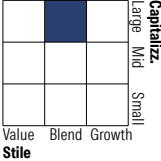
Asset Allocation %

- Azioni
- Obbligazioni
- Liquidità
- Altro

Netta

99,11
0,62
0,27
0,00

Style Box Azionaria

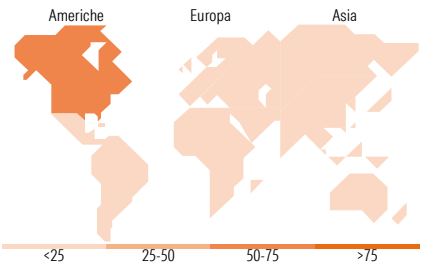


Mkt Cap %

Giant	55,06
Large	30,55
Medium	12,84
Small	1,31
Micro	0,23

Capitalizzazione media di mercato

Ave Mkt Cap EUR	236,219,80
-----------------	------------



Titoli principali

Nome	Settore	%
Alphabet Inc Class A	IT	8,78
Taiwan Semiconductor...	IT	6,61
Microsoft Corp	IT	3,51
NVIDIA Corp	IT	3,12
Booking Holdings Inc	IT	2,80
SK Hynix Inc	IT	2,51
Applied Materials Inc	IT	2,44
Visa Inc Class A	Fin	2,09
Meta Platforms Inc Class A	IT	1,92
Apple Inc	IT	1,88
% Primi 10 Titoli sul Patrimonio		35,67
Numero Complessivo di Titoli Azionari		131
Numero Complessivo di Titoli Obbligazionari		0

Distribuzione Settoriale %

	Fondo
Ciclico	25,81
Materie Prime	-
Beni di Consumo Ciclici	7,98
Finanza	17,83
Immobiliare	-
Sensibile	55,59
Telecomunicazioni	11,49
Energia	3,72
Beni Industriali	7,48
Tecnologia	32,90
Difensivo	18,60
Beni Difensivi	6,10
Salute	12,50
Servizi di Pubblica Utilità	-

Ripartizione Geografica %

	Fondo
America	61,33
Stati Uniti	59,68
Canada	1,64
America Latina e Centrale	0,00
Europa	23,41
Regno Unito	6,23
Europa Occidentale - Euro	9,57
Europa Occidentale - Non Euro	7,14
Europa dell'Est	0,00
Africa	0,00
Medio Oriente	0,48
Asia	15,26
Giappone	3,18
Australasia	0,00
Asia - Paesi Sviluppati	12,08
Asia - Emergente	0,00

Anagrafica

Società di Gestione	DWS Investment GmbH	Patrimonio Classe (Mln)	16.547,78 EUR	Investimento Min. Ingresso	-
Telefono	-	(16/02/2026)	-	Investimento Min. Successivo	-
Web	www.dws.de	Domicilio	GERMANIA	T.E.R.	1,45%
Data di Partenza	01/12/1970	Valuta del Fondo	EUR	Spese correnti	1,45%
Nome del Gestore	-	UCITS	Si	Commissione di incentivo	-
Data Inizio Gestione	22/02/2013	Inc/Acc	Inc		
NAV (16/02/2026)	EUR 350,06	ISIN	DE0008476524		
Patrimonio Netto (Mln)	16.466,46 EUR				

(31/12/2025)