

DWS Global Emerging Markets Equities ND

Categoria Morningstar™

Azionari Paesi Emergenti

Benchmark Morningstar

Morningstar Emerging Markets Target

Market Exposure NR USD

Usato nel Report

Benchmark Dichiarato

MSCI EM NR EUR

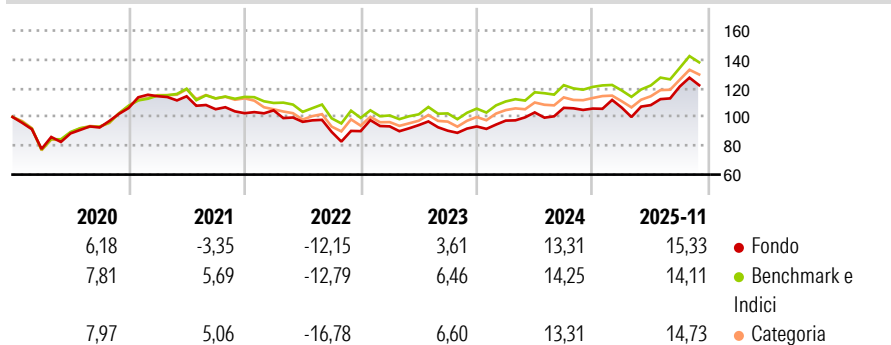
Morningstar Rating™

★★★

Obiettivo d'Investimento Dichiarato

Equities of emerging-market companies that we believe have a strong market position and above-average growth prospects; see the sales prospectus for details of the risks of investing in emerging markets.

Rendimenti



Misure di Rischio

3Y Alpha	1,40	3Y Sharpe Ratio	0,62
3Y Beta	0,95	3Y Std Dev	12,80
3Y R-Squared	75,89	3Y Risk	+Med
3Y Info Ratio	0,12	5Y Risk	+Med
3Y Tracking Error	7,07	10Y Risk	Med

Basati su Morningstar Emerging Markets Target Market Exposure NR USD (dove applicabile)

Rend. Cumulati %

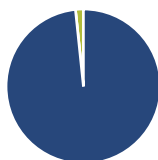
Periodo	Fondo	Bmk	Cat
3-Mesi	9,19	9,40	9,07
6-Mesi	14,30	15,58	15,50
1-Anno	15,59	14,99	15,24
3-Anni Ann.ti	10,42	10,44	10,29
5-Anni Ann.ti	3,43	5,82	4,87
10-Anni Ann.ti	5,94	7,68	6,55

Rendimenti aggiornati al 05/12/2025

Rendimenti Trimestrali %

Periodo	Q1	Q2	Q3	Q4
2025	0,59	1,67	11,94	-
2024	4,34	5,83	3,09	-0,47
2023	3,70	0,89	-4,07	3,23
2022	1,92	-7,62	-7,25	0,59
2021	7,75	-0,05	-7,86	-2,60

Portafoglio 31/10/2025



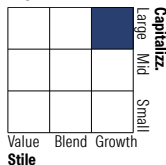
Asset Allocation %

- Azioni
- Obbligazioni
- Liquidità
- Altro

Netta

Azioni	98,35
Obbligazioni	0,00
Liquidità	1,65
Altro	0,00

Style Box Azionaria

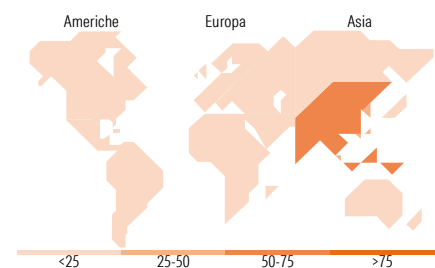


Mkt Cap %

Giant	89,90
Large	6,79
Medium	3,31
Small	0,00
Micro	0,00

Capitalizzazione media di mercato

Ave Mkt Cap EUR	107.009,94
-----------------	------------



Titoli principali

Nome	Settore	%
Tencent Holdings Ltd	ICT	8,81
Taiwan Semiconductor...	ICT	7,48
Samsung Electronics Co Ltd	ICT	5,35
Alibaba Group Holding Ltd...	ICT	5,22
SK Hynix Inc	ICT	3,97
MercadoLibre Inc	ICT	3,88
Xiaomi Corp Class B	ICT	2,52
MediaTek Inc	ICT	2,47
ICICI Bank Ltd ADR	Banca	2,35
Taiwan Semiconductor...	ICT	2,28
% Primi 10 Titoli sul Patrimonio		44,32
Numero Complessivo di Titoli Azionari		0
Numero Complessivo di Titoli Obbligazionari		0

Distribuzione Settoriale %

Settore	Fondo
Ciclico	35,23
Materie Prime	-
Beni di Consumo Ciclici	21,99
Finanza	13,24
Immobiliare	-
Sensibile	53,94
Telecomunicazioni	15,59
Energia	-
Beni Industriali	4,16
Tecnologia	34,20
Difensivo	10,82
Beni Difensivi	2,52
Salute	4,78
Servizi di Pubblica Utilità	3,52

Ripartizione Geografica %

Regione	Fondo
America	13,16
Stati Uniti	0,93
Canada	0,00
America Latina e Centrale	12,24
Europa	3,78
Regno Unito	1,80
Europa Occidentale - Euro	0,77
Europa Occidentale - Non Euro	0,00
Europa dell'Est	0,00
Africa	1,21
Medio Oriente	0,00
Asia	83,06
Giappone	0,00
Australasia	0,00
Asia - Paesi Sviluppati	29,39
Asia - Emergente	53,66

Anagrafica

Società di Gestione	DWS Investment GmbH	Patrimonio Classe (Mln)	116,84 EUR	Investimento Min. Ingresso	-
Telefono	-	(05/12/2025)	-	Investimento Min. Successivo	-
Web	www.dws.de	Domicilio	GERMANIA	T.E.R.	1,74%
Data di Partenza	17/09/1997	Valuta del Fondo	EUR	Spese correnti	1,96%
Nome del Gestore	Manuel Muehl	UCITS	Si	Commissione di incentivo	-
	Mi-Dya Kim	Inc/Acc	Inc		
Data Inizio Gestione	21/11/2023	ISIN	DE0009773010		
NAV (05/12/2025)	EUR 147,24				

DWS Global Emerging Markets Equities ND

Patrimonio Netto (Mln) 121,35 EUR

(31/10/2025)