

DWS Deutschland LC

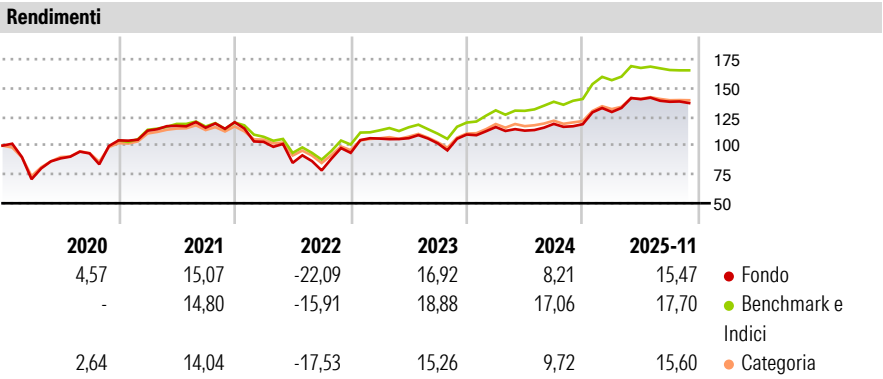
Categoria Morningstar™
Azionari Germania Large Cap

Benchmark Morningstar
Not Categorized
Usato nel Report

Benchmark Dichiarato
CDAX UCITS Capped NR

Morningstar Rating™
★★

Obiettivo d'Investimento Dichiarato
Il fondo persegue come obiettivo di investimento la maggior crescita possibile del capitale. Il benchmark è il CDAX. I proventi vengono reinvestiti nel fondo.




Misure di Rischio			
3Y Alpha	-4,53	3Y Sharpe Ratio	0,69
3Y Beta	1,04	3Y Std Dev	13,21
3Y R-Squared	92,00	3Y Risk	+Med
3Y Info Ratio	-1,25	5Y Risk	Alto
3Y Tracking Error	3,76	10Y Risk	Alto

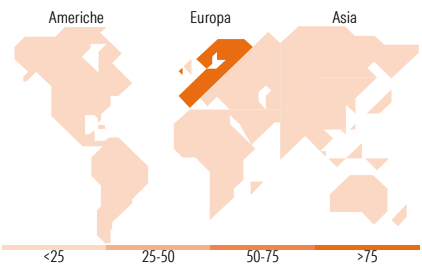
Rend. Cumulati %	Fondo	Bmk	Cat	Rendimenti Trimestrali %	Q1	Q2	Q3	Q4
3-Mesi	2,17	3,03	2,13	2025	8,92	8,60	-1,57	-
6-Mesi	0,57	1,93	0,58	2024	5,94	-2,69	5,21	-0,23
1-Anno	18,95	21,46	18,12	2023	13,19	0,32	-4,17	7,45
3-Anni Ann.ti	14,60	19,12	14,06	2022	-14,17	-17,66	-7,71	19,45
5-Anni Ann.ti	6,17	10,29	6,63	2021	8,04	3,76	-1,44	4,15
10-Anni Ann.ti	5,43	6,97	5,13					

Rendimenti aggiornati al 30/12/2025

Portafoglio 30/11/2025



Style Box Azionaria			Mkt Cap %	Fondo	
		Capitalizz. Large Mid Small	Giant	38,91	
			Large	47,81	
			Medium	11,45	
			Small	1,64	
			Micro	0,19	
Value	Blend		Growth		
Stile				Capitalizzazione media di mercato	Fondo
			Ave Mkt Cap EUR	48.130,89	



Titoli principali		
Nome	Settore	%
Siemens Energy AG Ordinary...	6,95	
Deutsche Bank AG	6,81	
SAP SE	6,03	
Allianz SE	5,15	
Infineon Technologies AG	4,77	
Siemens AG	4,69	
Deutsche Managed Euro Z EUR...	4,66	
Commerzbank AG	4,62	
RWE AG Class A	4,54	
Deutsche Telekom AG	4,51	
% Primi 10 Titoli sul Patrimonio	52,71	
Numero Complessivo di Titoli Azionari	53	
Numero Complessivo di Titoli Obbligazionari	0	

Distribuzione Settoriale %	Fondo
Ciclico	38,75
Materie Prime	4,74
Beni di Consumo Ciclici	7,25
Finanza	25,52
Immobiliare	1,24
Sensibile	47,69
Telecomunicazioni	5,18
Energia	-
Beni Industriali	29,72
Tecnologia	12,79
Difensivo	13,56
Beni Difensivi	-
Salute	5,47
Servizi di Pubblica Utilità	8,09

Ripartizione Geografica %	Fondo
America	1,25
Stati Uniti	1,25
Canada	0,00
America Latina e Centrale	0,00
Europa	98,75
Regno Unito	0,00
Europa Occidentale - Euro	98,75
Europa Occidentale - Non Euro	0,00
Europa dell'Est	0,00
Africa	0,00
Medio Oriente	0,00
Asia	0,00
Giappone	0,00
Australasia	0,00
Asia - Paesi Sviluppati	0,00
Asia - Emergente	0,00

Anagrafica

Società di Gestione	DWS Investment GmbH	Patrimonio Classe (Mln)	3.308,23 EUR	Investimento Min. Ingresso	-
Telefono	-	(30/12/2025)	-	Investimento Min. Successivo	-
Web	www.dws.de	Domicilio	GERMANIA	T.E.R.	1,39%
Data di Partenza	20/10/1993	Valuta del Fondo	EUR	Spese correnti	1,40%
Nome del Gestore	Andreas Wendelken	UCITS	Si	Commissione di incentivo	-
	Philipp Schweneke	Inc/Acc	Acc		
Data Inizio Gestione	01/07/2025	ISIN	DE0008490962		
NAV (30/12/2025)	EUR 328,47				
Patrimonio Netto (Mln)	3.436,40 EUR				

(30/11/2025)