

DWS ESG Qi LowVol Europe NC

Categoria Morningstar™

Azionari Europa Large Cap Blend

Benchmark Morningstar

Morningstar Developed Europe Target

Market Exposure NR EUR

Usato nel Report

Benchmark Dichiarato

Not Benchmarked

Morningstar Rating™

★★★

Obiettivo d'Investimento Dichiarato

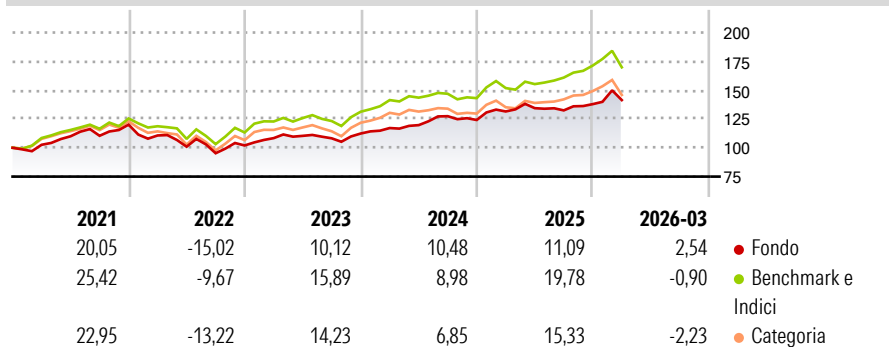
The investment seeks to achieve sustained capital appreciation. In order to achieve this, the fund invests mainly in equities of European companies. An attractive risk/reward ratio is important in the composition of the portfolio. In addition, stocks are selected according to the principle of spreading risks (broad portfolio). This involves selecting a combination of equities that are likely to exhibit low price fluctuation. The primary emphasis is therefore on risk minimization for the fund. Investment decisions in relation to the selection of equities are based on scientifically sound actuarial analyses.

Misure di Rischio

3Y Alpha	0,35	3Y Sharpe Ratio	0,74
3Y Beta	0,71	3Y Std Dev	8,57
3Y R-Squared	74,38	3Y Risk	Basso
3Y Info Ratio	-0,40	5Y Risk	Basso
3Y Tracking Error	5,31	10Y Risk	Basso

Basati su Morningstar Developed Europe Target Market Exposure NR EUR (dove applicabile)


Rendimenti



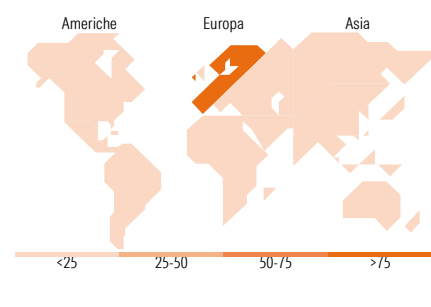
Rend. Cumulati %	Fondo	Bmk	Cat	Rendimenti Trimestrali %	Q1	Q2	Q3	Q4
3-Mesi	2,64	0,72	-0,72	2026	2,54	-	-	-
6-Mesi	5,19	6,10	3,18	2025	5,94	2,19	-1,45	4,12
1-Anno	7,49	13,87	10,02	2024	4,24	2,18	6,48	-2,58
3-Anni Ann.ti	9,32	12,27	9,55	2023	6,23	1,82	-1,95	3,84
5-Anni Ann.ti	6,67	9,76	7,34	2022	-7,80	-8,80	-5,62	7,08
10-Anni Ann.ti	5,80	8,90	7,17					

Rendimenti aggiornati al 02/04/2026

Portafoglio 28/02/2026



Style Box Azionaria	Mkt Cap %	Fondo
Capitalizz. Large	Giant	30,98
Mid	Large	48,06
Small	Medium	20,24
Value	Small	0,72
Blend	Micro	0,00
Growth	Capitalizzazione media di mercato	Fondo
Stile	Ave Mkt Cap EUR	42.757,4
		5



Titoli principali	Settore	%
Novartis AG Registered Shares	+	2,59
Orange SA	+	2,44
Koninklijke Ahold Delhaize NV	+	2,33
Swiss Prime Site AG	+	2,30
Iberdrola SA	+	2,29
Koninklijke KPN NV	+	2,08
Deutsche Telekom AG	+	1,87
Unilever PLC	+	1,81
Haleon PLC	+	1,70
Schindler Holding AG	+	1,63
% Primi 10 Titoli sul Patrimonio		21,04
Numero Complessivo di Titoli Azionari		161
Numero Complessivo di Titoli Obbligazionari		0

Distribuzione Settoriale %	Fondo
Ciclico	27,54
Materie Prime	4,56
Beni di Consumo Ciclici	4,92
Finanza	15,49
Immobiliare	2,57
Sensibile	30,10
Telecomunicazioni	12,09
Energia	0,36
Beni Industriali	15,51
Tecnologia	2,14
Difensivo	42,36
Beni Difensivi	16,08
Salute	15,42
Servizi di Pubblica Utilità	10,86

Ripartizione Geografica %	Fondo
America	1,66
Stati Uniti	1,66
Canada	0,00
America Latina e Centrale	0,00
Europa	98,34
Regno Unito	16,62
Europa Occidentale - Euro	55,17
Europa Occidentale - Non Euro	26,55
Europa dell'Est	0,00
Africa	0,00
Medio Oriente	0,00
Asia	0,00
Giappone	0,00
Australasia	0,00
Asia - Paesi Sviluppati	0,00
Asia - Emergente	0,00

Anagrafica

Società di Gestione	DWS Investment GmbH	Patrimonio Classe (Mln)	354,52 EUR	Investimento Min. Ingresso	-
Telefono	-	(02/04/2026)		Investimento Min. Successivo	-
Web	www.dws.de	Domicilio	GERMANIA	T.E.R.	1,70%
Data di Partenza	12/12/1994	Valuta del Fondo	EUR	Spese correnti	1,70%
Nome del Gestore	Kai Boecker	UCITS	Si	Commissione di incentivo	-
Data Inizio Gestione	16/08/2019	Inc/Acc	Acc		
NAV (02/04/2026)	EUR 412,62	ISIN	DE0008490822		

DWS ESG Qi LowVol Europe NC

Patrimonio Netto (Mln) 487,29 EUR

(28/02/2026)