

# DWS ESG Convertibles LD

## Categoria Morningstar™

Obbligazionari Convertibili - Altro

## Benchmark Morningstar

Not Categorized  
Usato nel Report

## Benchmark Dichiarato

Not Benchmarked

## Morningstar Rating™

Senza rating

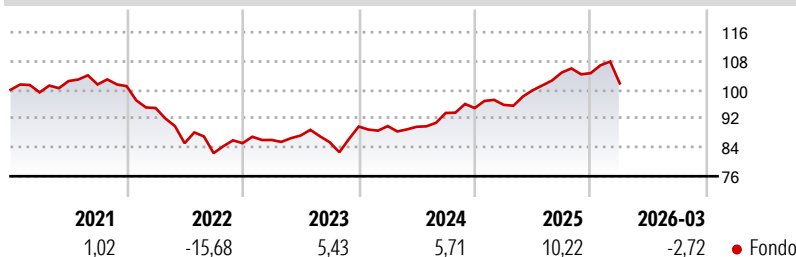
### Obiettivo d'Investimento Dichiarato

The fund offers access to a diversified universe of global convertible bonds with a focus on classic convertible bonds. The target investment horizon is 3-5 years. In order to achieve a risk-adjusted earnings profile that is as advantageous as possible, the fund invests primarily in convertible bonds from the mid-delta area. Currency risks are systematically hedged. In addition to the financial success, the ecological and social performance of a company and its corporate governance (ESG criteria) are also taken into account as part of the securities selection process.

### Misure di Rischio

3Y Alpha	-	3Y Sharpe Ratio	0,42
3Y Beta	-	3Y Std Dev	6,98
3Y R-Squared	-	3Y Risk	-
3Y Info Ratio	-	5Y Risk	-
3Y Tracking Error	-	10Y Risk	-

### Rendimenti



### Rend. Cumulati %

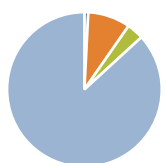
Periodo	Fondo
3-Mesi	-1,32
6-Mesi	0,93
1-Anno	13,37
3-Anni Ann.ti	6,90
5-Anni Ann.ti	0,87
10-Anni Ann.ti	2,36

Rendimenti aggiornati al 13/04/2026

### Rendimenti Trimestrali %

Periodo	Q1	Q2	Q3	Q4
2026	-2,72	-	-	-
2025	0,94	4,24	4,93	-0,17
2024	0,14	-0,22	4,28	1,45
2023	1,05	1,44	-2,15	5,11
2022	-6,01	-10,30	-3,24	3,35

### Portafoglio 28/02/2026



### Asset Allocation %

Asset Class	Netta
Azioni	0,80
Obbligazioni	8,87
Liquidità	3,53
Altro	86,81

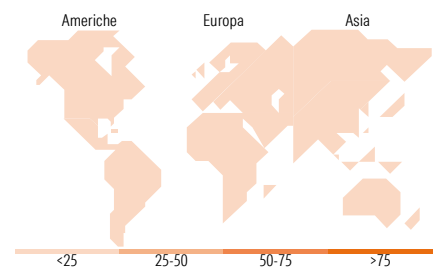
### Fixed Income Style

#### Box™

Qualità Credito		Sensibilità ai Tassi	
Alto	Basso	Bassa	Alta

Duration Effettiva  
Maturità effettiva  
Qualità Credito Media

### Fondo



### Titoli principali

Nome	Settore	%
Alibaba Group Holding Ltd. 0%	-	2,93
Morgan Stanley Finance LLC. 0%	-	2,21
Ping An Insurance (Group)...	-	2,19
LEG Immobilien SE 0.4%	-	2,03
Cloudflare Inc 0%	-	1,62
Akamai Technologies, Inc....	-	1,52
WEC Energy Group Inc. 4.375%	-	1,47
Legrand SA 1.5%	-	1,43
DoorDash Inc 0%	-	1,43
Morgan Stanley Finance LLC. 0%	-	1,43
% Primi 10 Titoli sul Patrimonio		18,26
Numero Complessivo di Titoli Azionari		9
Numero Complessivo di Titoli Obbligazionari		11

### Fixed Income Sector Weightings %

Sector	Fondo
Governativo	1,23
Societario	95,21
Cartolarizzazioni	0,00
Enti Locali	0,00
Liquidità ed equivalenti	-61,50
Derivati	65,06

### Coupon Range %

Coupon Range	Fondo
0 coupon	42,95
Da 0 a 4 cedole	53,16
Da 4 a 6 cedole	3,34
Da 6 a 8 cedole	0,54
Da 8 a 10 cedole	0,00
Da 10 a 12 cedole	0,00
Oltre 12 cedole	0,00

### Ripartizione Geografica %

Geography	Fondo
<b>America</b>	<b>0,00</b>
Stati Uniti	-
Canada	-
America Latina e Centrale	-
<b>Europa</b>	<b>0,00</b>
Regno Unito	-
Europa Occidentale - Euro	-
Europa Occidentale - Non Euro	-
Europa dell'Est	-
Africa	-
Medio Oriente	-
<b>Asia</b>	<b>0,00</b>
Giappone	-
Australasia	-
Asia - Paesi Sviluppati	-
Asia - Emergente	-

### Anagrafica

Società di Gestione	DWS Investment GmbH	Patrimonio Classe (Mln)	63,50 EUR	Investimento Min. Ingresso	-
Telefono	-	(13/04/2026)		Investimento Min. Successivo	-
Web	www.dws.de	Domicilio	GERMANIA	T.E.R.	0,86%
Data di Partenza	23/04/1991	Valuta del Fondo	EUR	Spese correnti	0,85%
Nome del Gestore	Hans-Joachim Weber	UCITS	Si	Commissione di incentivo	-
Data Inizio Gestione	01/11/2016	Inc/Acc	Inc		
NAV (13/04/2026)	EUR 158,04	ISIN	DE0008474263		
Patrimonio Netto (Mln)	83,78 EUR				

(28/02/2026)