

# DWS WellCare NC

## Categoria Morningstar™

Azionari Settore Salute

## Benchmark Morningstar

Morningstar Global Healthcare NR USD

Usato nel Report

## Benchmark Dichiarato

-

## Morningstar Rating™

★★

### Obiettivo d'Investimento Dichiarato

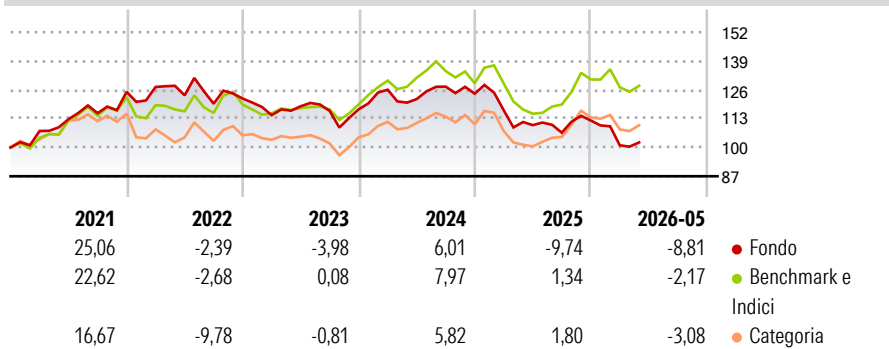
The objective of the investment policy of the feeder fund and the master fund is to generate long-term capital appreciation. In addition, an objective of the investment policy of the feeder fund is to allow investors to participate in the performance of the master fund. The feeder fund permanently invests at least 85% of its assets in shares of the master fund. Up to 15% of the feeder fund's assets may also be invested in bank balances according to article 195 KAGB, provided they are available on demand, and/or in derivatives according to article 197 KAGB, provided these are used only for hedging purposes.

### Misure di Rischio

3Y Alpha	-7,03	3Y Sharpe Ratio	-0,59
3Y Beta	0,84	3Y Std Dev	11,22
3Y R-Squared	71,36	3Y Risk	Basso
3Y Info Ratio	-1,08	5Y Risk	Basso
3Y Tracking Error	7,00	10Y Risk	-Med

Basati su Morningstar Global Healthcare NR USD (dove applicabile)

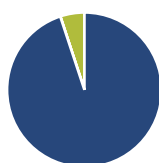
### Rendimenti



Rend. Cumulati %	Fondo	Bmk	Cat	Rendimenti Trimestrali %	Q1	Q2	Q3	Q4
3-Mesi	-0,37	0,76	1,90	2026	-9,98	-	-	-
6-Mesi	-8,27	-0,75	-2,91	2025	-6,02	-5,74	-3,09	5,14
1-Anno	-7,79	10,76	8,66	2024	7,55	-3,36	4,60	-2,49
3-Anni Ann.ti	-4,54	2,79	0,04	2023	-6,16	3,51	-1,77	0,62
5-Anni Ann.ti	-1,70	3,05	0,00	2022	1,79	-2,98	-3,06	1,95
10-Anni Ann.ti	3,85	7,32	5,67					

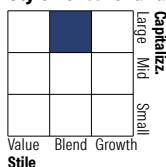
Rendimenti aggiornati al 19/06/2026

### Portafoglio 30/04/2026



Asset Allocation %	Netta
● Azioni	94,94
● Obbligazioni	0,03
● Liquidità	5,04
● Altro	0,00

### Style Box Azionaria

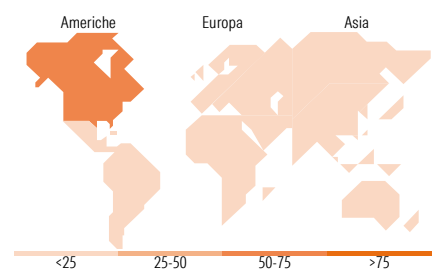


### Mkt Cap %

Fondo	Value	Blend	Growth
Giant	12,11		
Large	39,56		
Medium	43,15		
Small	5,18		
Micro	0,00		

### Capitalizzazione media di mercato

Fondo	Ave Mkt Cap EUR
	47.349,79



### Titoli principali

Nome	Settore	%
Medtronic PLC	+	6,40
Colgate-Palmolive Co	+	5,39
Eli Lilly and Co	+	4,92
Agilent Technologies Inc	+	4,72
Ecolab Inc	+	4,50
Edwards Lifesciences Corp	+	4,41
Novonisis (Novozymes) B...	+	4,20
Deutsche Managed Dollar Z	-	4,15
Danone SA	+	3,89
Danaher Corp	+	3,88
% Primi 10 Titoli sul Patrimonio		46,47
Numero Complessivo di Titoli Azionari		0
Numero Complessivo di Titoli Obbligazionari		0

### Distribuzione Settoriale %

Fondo	Ciclico
<b>19,70</b>	
Materie Prime	9,16
Beni di Consumo Ciclici	10,54
Finanza	-
Immobiliare	-
<b>Sensibile</b>	<b>12,62</b>
Telecomunicazioni	1,27
Energia	-
Beni Industriali	9,98
Tecnologia	1,37
<b>Difensivo</b>	<b>67,68</b>
Beni Difensivi	15,95
Salute	51,73
Servizi di Pubblica Utilità	-

### Ripartizione Geografica %

Fondo	America
<b>68,37</b>	
Stati Uniti	68,37
Canada	0,00
America Latina e Centrale	0,00
<b>Europa</b>	<b>26,27</b>
Regno Unito	7,40
Europa Occidentale - Euro	10,09
Europa Occidentale - Non Euro	8,78
Europa dell'Est	0,00
Africa	0,00
Medio Oriente	0,00
<b>Asia</b>	<b>5,35</b>
Giappone	5,35
Australasia	0,00
Asia - Paesi Sviluppati	0,00
Asia - Emergente	0,00

### Anagrafica

Società di Gestione	DWS Investment GmbH	Patrimonio Classe (Mln)	216,96 EUR	Investimento Min. Ingresso	-
Telefono	-	(19/06/2026)		Investimento Min. Successivo	-
Web	www.dws.de	Domicilio	GERMANIA	T.E.R.	1,57%
Data di Partenza	10/11/1997	Valuta del Fondo	EUR	Spese correnti	1,70%
Nome del Gestore	Oliver Schweers	UCITS	Si	Commissione di incentivo	-
Data Inizio Gestione	01/08/2003	Inc/Acc	Acc		
NAV (19/06/2026)	EUR 300,37	ISIN	DE0009769851		
Patrimonio Netto (Mln)	216,08 EUR				

(30/04/2026)

See disclosures for more details

© 2026 Morningstar Italia. Tutti i diritti sono riservati. Le informazioni qui contenute: (1) sono proprietà di Morningstar, (2) non possono essere copiate, (3) non costituiscono consiglio di investimento; (4) sono fornite con scopi informativi; (5) sono ritenute attendibili da Morningstar che, pertanto, ne garantisce il maggior grado di accuratezza e completezza possibile, fatto salvo il caso in cui queste Le siano state fornite in modo errato e/o non completo dalle relative società prodotte; (6) sono estratte dai dati del fondo disponibili e riferiti a date temporali diverse. Morningstar non è responsabile per qualunque danno o perdita derivante da qualunque uso delle informazioni e chi visiona tali informazioni sarà responsabile dell'uso che andrà a farne. Non vi è naturalmente garanzia alcuna che i risultati del passato trovino un riscontro nel futuro.