

DWS Eurovesta

Categoria Morningstar™

Azionari Europa Large Cap Growth

Benchmark Morningstar

Morningstar Developed Europe Growth

Target Market Exposure NR EUR

Usato nel Report

Benchmark Dichiarato

MSCI Europe Growth TR Net

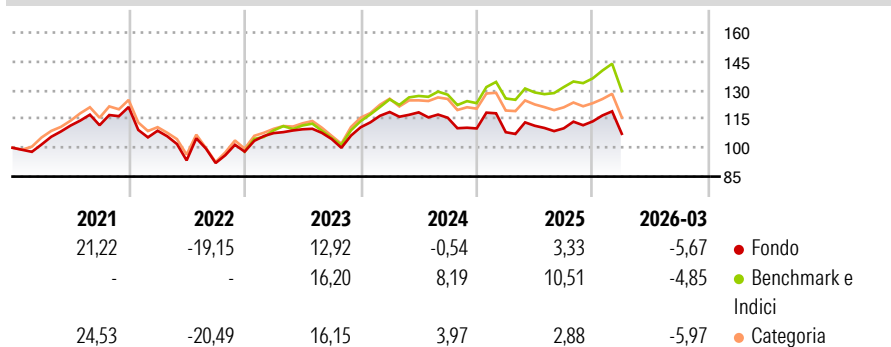
Morningstar Rating™

★★★

Obiettivo d'Investimento Dichiarato

Eurovesta is an actively managed fund, invested mainly in the 50 European blue-chip stocks included in the Dow Jones STOXX 50 index.

Rendimenti



Misure di Rischio

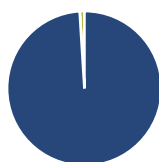
3Y Alpha	-5,71	3Y Sharpe Ratio	-0,19
3Y Beta	0,96	3Y Std Dev	12,17
3Y R-Squared	91,31	3Y Risk	Med
3Y Info Ratio	-1,66	5Y Risk	Med
3Y Tracking Error	3,61	10Y Risk	Med

Basati su Morningstar Developed Europe Growth Target Market Exposure NR EUR (dove applicabile)

Rend. Cumulati %	Fondo	Bmk	Cat	Rendimenti Trimestrali %	Q1	Q2	Q3	Q4
3-Mesi	-3,21	-1,94	-2,70	2026	-5,67	-	-	-
6-Mesi	-0,44	2,22	-1,67	2025	-1,79	3,10	-1,20	3,29
1-Anno	5,49	10,01	2,76	2024	7,19	-0,15	-2,38	-4,80
3-Anni Ann.ti	1,50	7,31	3,69	2023	9,82	1,86	-4,64	5,87
5-Anni Ann.ti	1,35	6,37	1,88	2022	-10,18	-14,19	-1,45	6,44
10-Anni Ann.ti	5,12	8,05	6,28					

Rendimenti aggiornati al 30/04/2026

Portafoglio 31/03/2026



Asset Allocation %

Azioni	99,02
Obbligazioni	0,01
Liquidità	0,97
Altro	0,00

Style Box Azionaria

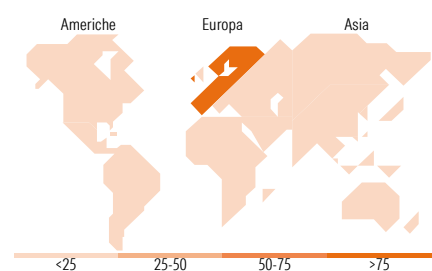


Mkt Cap %

Giant	57,78
Large	34,26
Medium	7,96
Small	0,00
Micro	0,00

Capitalizzazione media di mercato

Ave Mkt Cap EUR	85.557,07
-----------------	-----------



Titoli principali

Nome	Settore	%
ASML Holding NV	🏭	9,25
AstraZeneca PLC	🏥	6,31
Novartis AG Registered Shares	🏥	6,07
Schneider Electric SE	⚙️	4,11
Rolls-Royce Holdings PLC	⚙️	2,95
Airbus SE	✈️	2,93
Siemens Energy AG Ordinary...	⚙️	2,77
Lvmh Moet Hennessy Louis...	🍷	2,26
Essilorluxottica	🏠	2,10
L'Oreal SA	🏠	2,09
% Primi 10 Titoli sul Patrimonio		40,84
Numero Complessivo di Titoli Azionari		61
Numero Complessivo di Titoli Obbligazionari		0

Distribuzione Settoriale %

Settore	Fondo
Ciclico	21,48
Materie Prime	3,59
Beni di Consumo Ciclici	8,20
Finanza	9,69
Immobiliare	-
Sensibile	49,69
Telecomunicazioni	4,77
Energia	0,89
Beni Industriali	28,17
Tecnologia	15,86
Difensivo	28,83
Beni Difensivi	3,19
Salute	23,47
Servizi di Pubblica Utilità	2,18

Ripartizione Geografica %

Regione	Fondo
America	2,21
Stati Uniti	2,21
Canada	0,00
America Latina e Centrale	0,00
Europa	97,79
Regno Unito	18,77
Europa Occidentale - Euro	57,37
Europa Occidentale - Non Euro	21,65
Europa dell'Est	0,00
Africa	0,00
Medio Oriente	0,00
Asia	0,00
Giappone	0,00
Australasia	0,00
Asia - Paesi Sviluppati	0,00
Asia - Emergente	0,00

Anagrafica

Società di Gestione	DWS Investment GmbH	Patrimonio Classe (Mln)	610,88 EUR	Investimento Min. Ingresso	-
Telefono	-	(30/04/2026)	-	Investimento Min. Successivo	-
Web	www.dws.de	Domicilio	GERMANIA	T.E.R.	1,40%
Data di Partenza	07/11/1988	Valuta del Fondo	EUR	Spese correnti	1,40%
Nome del Gestore	-	UCITS	Si	Commissione di incentivo	-
Data Inizio Gestione	15/05/2025	Inc/Acc	Inc		
NAV (30/04/2026)	EUR 172,05	ISIN	DE0008490848		
Patrimonio Netto (Mln)	582,39 EUR				

(31/03/2026)