

DWS European Opportunities LD

Categoria Morningstar™

Azionari Europa Mid Cap

Benchmark Morningstar

Morningstar Developed Europe Small-Mid
Cap Target Market Exposure NR EUR
Usato nel Report

Benchmark Dichiarato

70% STOXX Europe Mid 200 NR EUR, 30%
STOXX Europe Small 200 NR EUR

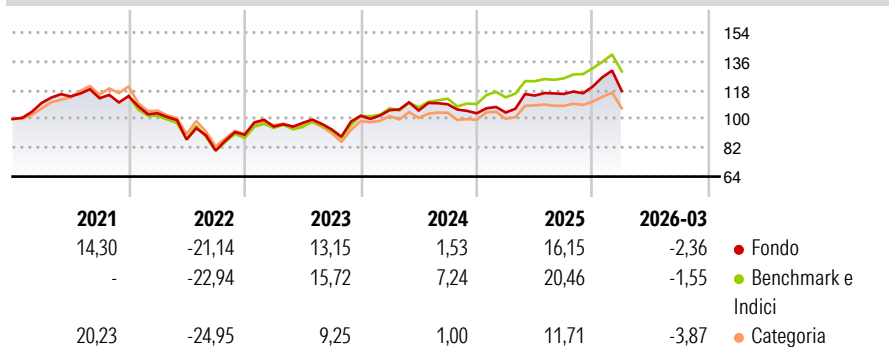
Morningstar Rating™

★★★★

Obiettivo d'Investimento Dichiarato

Provesta è investito nelle azioni tedesche ed europee di società di piccole e medie dimensioni. Il portafoglio è attivamente gestito e ben diversificato.

Rendimenti



Misure di Rischio

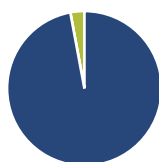
3Y Alpha	-3,84	3Y Sharpe Ratio	0,37
3Y Beta	1,04	3Y Std Dev	13,22
3Y R-Squared	88,66	3Y Risk	Med
3Y Info Ratio	-0,88	5Y Risk	Med
3Y Tracking Error	4,48	10Y Risk	+Med

Basati su Morningstar Developed Europe Small-Mid Cap Target Market Exposure NR EUR (dove applicabile)

Rend. Cumulati %	Fondo	Bmk	Cat	Rendimenti Trimestrali %	Q1	Q2	Q3	Q4
3-Mesi	0,59	1,17	-0,56	2026	-2,36	-	-	-
6-Mesi	8,35	7,41	3,29	2025	0,45	10,19	0,90	3,98
1-Anno	19,24	18,48	10,22	2024	3,42	-0,19	3,72	-5,17
3-Anni Ann.ti	9,48	12,50	5,78	2023	5,67	2,37	-4,14	9,12
5-Anni Ann.ti	2,28	5,70	0,55	2022	-9,42	-15,86	-7,89	12,33
10-Anni Ann.ti	7,91	7,67	4,82					

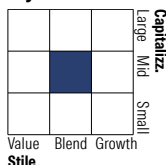
Rendimenti aggiornati al 30/04/2026

Portafoglio 31/03/2026



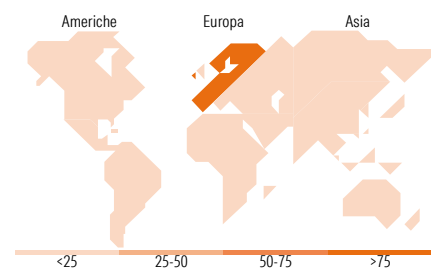
Asset Allocation %	Netta
Azioni	97,07
Obbligazioni	0,00
Liquidità	2,93
Altro	0,00

Style Box Azionaria



Mkt Cap %	Fondo
Giant	0,00
Large	8,85
Medium	78,94
Small	12,21
Micro	0,00

Capitalizzazione media di mercato	Fondo
Ave Mkt Cap EUR	6.413,35



Titoli principali

Nome	Settore	%
Bawag Group AG Ordinary Shares	🏦	2,73
Siegfried Holding AG	🏠	2,54
Euronext NV	🏢	2,34
Hellenic Telecommunication...	📡	2,28
Nexans	⚙️	2,28
Public Power Corp SA	⚡	2,26
Aperam SA	🏭	2,24
SIG Group AG Ordinary Shares	🏠	2,18
Nordex SE Akt. nach...	⚙️	2,16
Elis SA	⚙️	2,13
% Primi 10 Titoli sul Patrimonio		23,13
Numero Complessivo di Titoli Azionari		87
Numero Complessivo di Titoli Obbligazionari		0

Distribuzione Settoriale %

Distribuzione Settoriale %	Fondo
Ciclico	37,94
Materie Prime	6,25
Beni di Consumo Ciclici	6,41
Finanza	19,79
Immobiliare	5,49
Sensibile	46,46
Telecomunicazioni	5,52
Energia	4,75
Beni Industriali	31,90
Tecnologia	4,30
Difensivo	15,59
Beni Difensivi	5,82
Salute	3,96
Servizi di Pubblica Utilità	5,81

Ripartizione Geografica %

Ripartizione Geografica %	Fondo
America	0,87
Stati Uniti	0,00
Canada	0,87
America Latina e Centrale	0,00
Europa	99,13
Regno Unito	10,54
Europa Occidentale - Euro	66,78
Europa Occidentale - Non Euro	21,81
Europa dell'Est	0,00
Africa	0,00
Medio Oriente	0,00
Asia	0,00
Giappone	0,00
Australasia	0,00
Asia - Paesi Sviluppati	0,00
Asia - Emergente	0,00

Anagrafica

Società di Gestione	DWS Investment GmbH	Patrimonio Classe (Mln)	1.449,58 EUR	Investimento Min. Ingresso	-
Telefono	-	(30/04/2026)	-	Investimento Min. Successivo	-
Web	www.dws.de	Domicilio	GERMANIA	T.E.R.	1,40%
Data di Partenza	11/07/1985	Valuta del Fondo	EUR	Spese correnti	1,40%
Nome del Gestore	Philipp Schweneke	UCITS	Si	Commissione di incentivo	-
Data Inizio Gestione	01/02/2017	Inc/Acc	Inc		
NAV (30/04/2026)	EUR 523,00	ISIN	DE0008474156		
Patrimonio Netto (Mln)	1.671,96 EUR				

(31/03/2026)