

# Fidelity Funds - Euro 50 Index Fund A-DIST-EUR

## Categoria Morningstar™

Azionari Area Euro Large Cap

## Benchmark Morningstar

Morningstar Developed Eurozone Target

Market Exposure NR EUR

Usato nel Report

## Benchmark Dichiarato

Solactive Euro 50 NR EUR

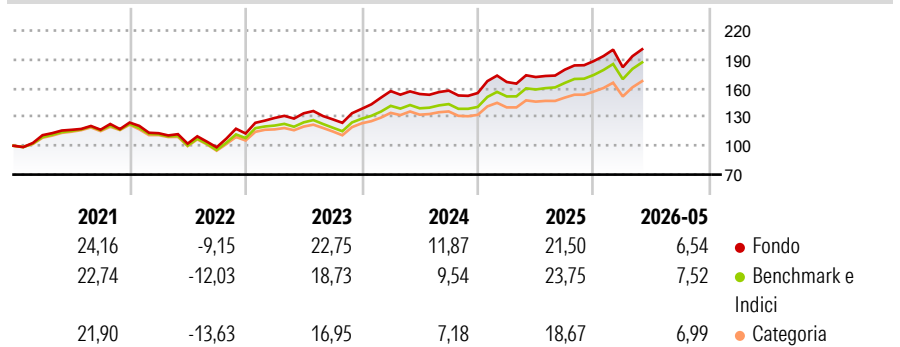
## Morningstar Rating™

★★★★

### Obiettivo d'Investimento Dichiarato

Il Fidelity Euro STOXX 50 Fund punta a replicare la performance dell'indice Dow Jones Euro STOXX 50sm entro limiti ragionevoli e legali. A questo scopo il gestore applica una metodologia di replica e può ricorrere a futures sull'indice azionario.

### Rendimenti



### Misure di Rischio

3Y Alpha	-0,46	3Y Sharpe Ratio	1,03
3Y Beta	1,05	3Y Std Dev	12,51
3Y R-Squared	98,04	3Y Risk	+Med
3Y Info Ratio	0,04	5Y Risk	+Med
3Y Tracking Error	1,84	10Y Risk	+Med

Basati su Morningstar Developed Eurozone Target Market Exposure NREUR (dove applicabile)

### Rend. Cumulati %


	Fondo	Bmk	Cat
3-Mesi	11,99	11,04	10,12
6-Mesi	12,42	13,74	11,97
1-Anno	23,12	23,17	18,92
3-Anni Ann.ti	16,19	15,88	13,48
5-Anni Ann.ti	12,34	10,56	8,37
10-Anni Ann.ti	11,34	10,51	8,91

Rendimenti aggiornati al 18/06/2026

### Rendimenti

	Q1	Q2	Q3	Q4
2026	-3,41	-	-	-
2025	7,43	3,09	4,45	5,02
2024	13,33	-1,93	2,30	-1,60
2023	14,33	3,76	-4,70	8,58
2022	-8,91	-9,62	-3,69	14,59

### Portafoglio 30/04/2026



### Style Box Azionaria

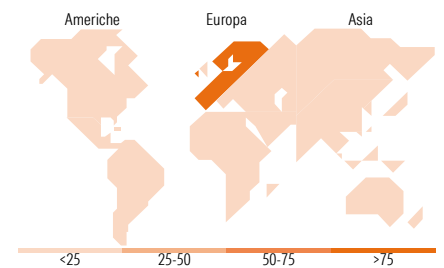


### Mkt Cap %

Fondo	Value	Blend	Growth
Giant	83,09		
Large	15,67		
Medium	1,24		
Small	0,00		
Micro	0,00		

### Capitalizzazione media di mercato

Fondo	Ave Mkt Cap EUR
	123.305,45



### Titoli principali

Nome	Settore	%
ASML Holding NV	Microelettronica	11,20
Siemens AG	Macchine e Strumenti	4,51
TotalEnergies SE	Energia	3,87
Banco Santander SA	Banche	3,62
SAP SE	Software	3,59
Allianz SE	Assicurazioni	3,57
Schneider Electric SE	Macchine e Strumenti	3,51
Siemens Energy AG Ordinary...	Energia	3,23
Iberdrola SA	Energia	2,97
Lvmh Moet Hennessy Louis...	Alcolici	2,80
% Primi 10 Titoli sul Patrimonio		42,87
Numero Complessivo di Titoli Azionari		50
Numero Complessivo di Titoli Obbligazionari		0

### Distribuzione Settoriale %

Fondo	%
<b>Ciclico</b>	<b>37,76</b>
Materie Prime	3,68
Beni di Consumo Ciclici	9,45
Finanza	24,62
Immobiliare	-
<b>Sensibile</b>	<b>46,63</b>
Telecomunicazioni	2,35
Energia	5,07
Beni Industriali	21,39
Tecnologia	17,82
<b>Difensivo</b>	<b>15,61</b>
Beni Difensivi	5,35
Salute	4,25
Servizi di Pubblica Utilità	6,01

### Ripartizione Geografica %

Fondo	%
<b>America</b>	<b>0,86</b>
Stati Uniti	0,86
Canada	0,00
America Latina e Centrale	0,00
<b>Europa</b>	<b>99,14</b>
Regno Unito	0,00
Europa Occidentale - Euro	97,93
Europa Occidentale - Non Euro	1,21
Europa dell'Est	0,00
Africa	0,00
Medio Oriente	0,00
<b>Asia</b>	<b>0,00</b>
Giappone	0,00
Australasia	0,00
Asia - Paesi Sviluppati	0,00
Asia - Emergente	0,00

### Anagrafica

Società di Gestione	Fidelity (FIL Inv Mgmt (Lux) S.A.)	Patrimonio Classe (Mln)	269,69 EUR	Investimento Min. Ingresso	2.500 USD
Telefono	+ 352 250 404 2400	(17/06/2026)		Investimento Min. Successivo	1.000 USD
Web	www.fidelity-international.com	Domicilio	LUSSEMBURGO	T.E.R.	0,30%
Data di Partenza	08/10/1996	Valuta del Fondo	EUR	Spese correnti	0,30%
Nome del Gestore	-	UCITS	Si	Commissione di incentivo	-
Data Inizio Gestione	03/01/2017	Inc/Acc	Inc		
NAV (18/06/2026)	EUR 20,27	ISIN	LU0069450319		

See disclosures for more details

© 2026 Morningstar Italia. Tutti i diritti sono riservati. Le informazioni qui contenute: (1) sono proprietà di Morningstar, (2) non possono essere copiate, (3) non costituiscono consiglio di investimento; (4) sono fornite con scopi informativi; (5) sono ritenute attendibili da Morningstar che, pertanto, ne garantisce il maggior grado di accuratezza e completezza possibile, fatto salvo il caso in cui queste Le siano state fornite in modo errato e/o non completo dalle relative società produttrici; (6) sono estratte dai dati del fondo disponibili e riferiti a date temporali diverse. Morningstar non è responsabile per qualunque danno o perdita derivante da qualunque uso delle informazioni e chi visiona tali informazioni sarà responsabile dell'uso che andrà a farne. Non vi è naturalmente garanzia alcuna che i risultati del passato trovino un riscontro nel futuro.

# Fidelity Funds - Euro 50 Index Fund A-DIST-EUR

Patrimonio Netto (Mln) 782,02 EUR

(30/04/2026)