

Fidelity Funds - European Growth Fund A-DIST-EUR

Categoria Morningstar™

Azionari Europa Large Cap Blend

Benchmark Morningstar

Morningstar Developed Europe Target

Market Exposure NR EUR

Usato nel Report

Benchmark Dichiarato

MSCI Europe NR EUR

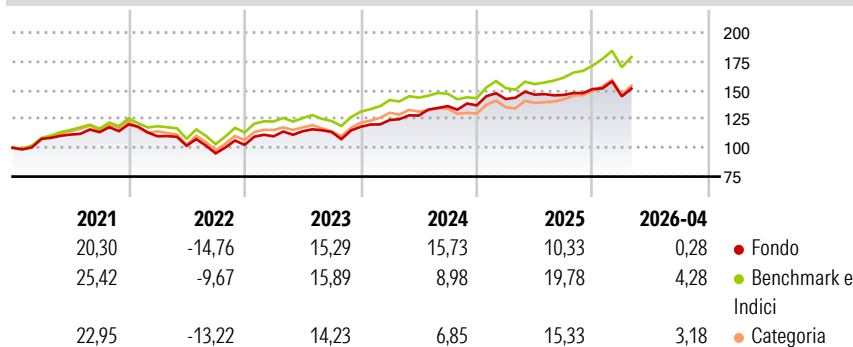
Morningstar Rating™

★★★

Obiettivo d'Investimento Dichiarato

Il comparto investe in via principale in titoli azionari quotati nelle borse europee.

Rendimenti



Misure di Rischio

3Y Alpha	-1,22	3Y Sharpe Ratio	0,68
3Y Beta	0,89	3Y Std Dev	10,51
3Y R-Squared	82,13	3Y Risk	-Med
3Y Info Ratio	-0,54	5Y Risk	-Med
3Y Tracking Error	4,60	10Y Risk	Med

Basati su Morningstar Developed Europe Target Market Exposure NR EUR (dove applicabile)

Rend. Cumulati %

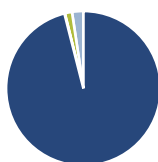
	Fondo	Bmk	Cat
3-Mesi	-1,54	0,82	1,77
6-Mesi	3,19	10,33	9,90
1-Anno	3,69	18,37	15,57
3-Anni Ann.ti	9,95	12,74	11,02
5-Anni Ann.ti	6,26	9,81	7,95
10-Anni Ann.ti	6,40	9,24	7,81

Rendimenti aggiornati al 08/05/2026

Rendimenti

	Q1	Q2	Q3	Q4
2026	-4,19	-	-	-
2025	4,01	2,65	-0,13	3,48
2024	4,97	3,10	6,40	0,50
2023	7,22	4,00	-0,57	3,98
2022	-8,59	-7,47	-6,51	7,78

Portafoglio 31/03/2026



Asset Allocation %

Azioni	96,04
Obbligazioni	0,10
Liquidità	1,49
Altro	2,37

Style Box Azionaria

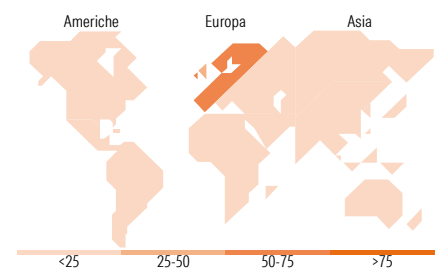


Mkt Cap %

Giant	37,61
Large	53,17
Medium	9,22
Small	0,00
Micro	0,00

Capitalizzazione media di mercato

Ave Mkt Cap EUR	51.731,28
-----------------	-----------



Titoli principali

Nome	Settore	%
TotalEnergies SE	Industria	4,77
Koninklijke Ahold Delhaize NV	Alimentari	3,99
AIB Group PLC	Finanza	3,69
Roche Holding AG Ordinary...	Farmaceutici	3,52
Deutsche Boerse AG	Finanza	3,43
Industria De Diseno Textil...	Industria	3,28
KONE Oyj Class B	Industria	3,20
UniCredit SpA	Finanza	3,18
Coca-Cola Europacific...	Alimentari	3,02
KBC Groupe NV	Finanza	2,95
% Primi 10 Titoli sul Patrimonio		35,04
Numero Complessivo di Titoli Azionari		50
Numero Complessivo di Titoli Obbligazionari		0

Distribuzione Settoriale %

	Fondo
Ciclico	44,46
Materie Prime	1,46
Beni di Consumo Ciclici	9,06
Finanza	32,66
Immobiliare	1,28
Sensibile	30,68
Telecomunicazioni	2,53
Energia	5,12
Beni Industriali	18,24
Tecnologia	4,80
Difensivo	24,86
Beni Difensivi	13,02
Salute	6,82
Servizi di Pubblica Utilità	5,02

Ripartizione Geografica %

	Fondo
America	0,00
Stati Uniti	0,00
Canada	0,00
America Latina e Centrale	0,00
Europa	98,70
Regno Unito	27,66
Europa Occidentale - Euro	55,61
Europa Occidentale - Non Euro	15,42
Europa dell'Est	0,00
Africa	0,00
Medio Oriente	0,00
Asia	1,30
Giappone	0,00
Australasia	0,00
Asia - Paesi Sviluppati	1,30
Asia - Emergente	0,00

Anagrafica

Società di Gestione	Fidelity (FIL Inv Mgmt (Lux) S.A.)	Patrimonio Classe (Mln)	6.796,40 EUR	Investimento Min. Ingresso	2.500 USD
Telefono	+ 352 250 404 2400	Domicilio	LUSSEMBURGO	Investimento Min. Successivo	1.000 USD
Web	www.fidelity-international.com	Valuta del Fondo	EUR	T.E.R.	-
Data di Partenza	01/10/1990	UCITS	Si	Spese correnti	1,89%
Nome del Gestore	Fred Sykes	Inc/Acc	Inc	Commissione di incentivo	-
Data Inizio Gestione	01/09/2024	ISIN	LU0048578792		
NAV (08/05/2026)	EUR 21,70				

Fidelity Funds - European Growth Fund A-DIST-EUR

Patrimonio Netto (Mln) 7.087,42 EUR

(31/03/2026)