

FF - Europe Equity ESG Fund A-DIST-EUR

Categoria Morningstar™

Azionari Europa Large Cap Blend

Benchmark Morningstar

Morningstar Developed Europe Target

Market Exposure NR EUR

Usato nel Report

Benchmark Dichiarato

MSCI Europe NR EUR

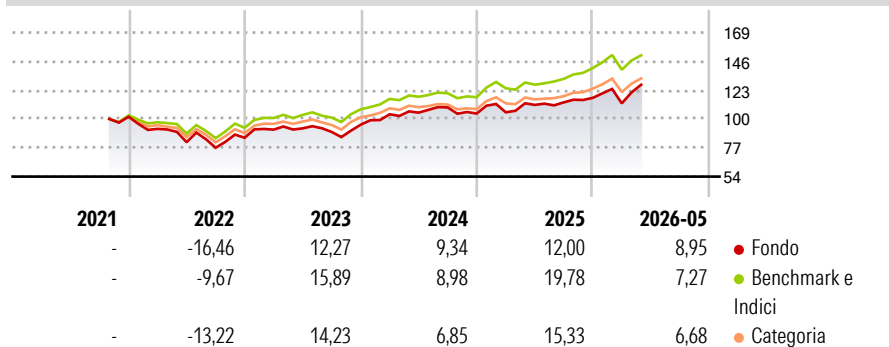
Morningstar Rating™

★★★

Obiettivo d'Investimento Dichiarato

Il Fidelity Euro Blue Chip Fund investe in aziende grandi ed affermate, le così dette "blue chip". Per conseguire una crescita del capitale a lungo termine, il portafoglio investe principalmente in paesi membri dell'Unione Monetaria Europea.

Rendimenti



Misure di Rischio

3Y Alpha	-3,60	3Y Sharpe Ratio	0,71
3Y Beta	1,12	3Y Std Dev	12,57
3Y R-Squared	88,25	3Y Risk	Alto
3Y Info Ratio	-0,62	5Y Risk	-
3Y Tracking Error	4,49	10Y Risk	-

Basati su Morningstar Developed Europe Target Market Exposure NR EUR (dove applicabile)

Rend. Cumulati %

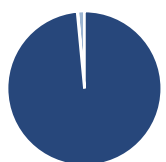
	Fondo	Bmk	Cat
3-Mesi	16,81	7,91	8,15
6-Mesi	13,77	10,73	10,80
1-Anno	21,29	20,94	18,03
3-Anni Ann.ti	12,61	13,87	11,83
5-Anni Ann.ti	-	-	-
10-Anni Ann.ti	-	-	-

Rendimenti aggiornati al 19/06/2026

Rendimenti

Trimestrali %	Q1	Q2	Q3	Q4
2026	-3,77	-	-	-
2025	0,95	5,60	1,82	3,18
2024	8,75	1,23	3,92	-4,43
2023	7,65	1,10	-3,11	6,47
2022	-9,45	-11,61	-5,40	10,33

Portafoglio 30/04/2026



Asset Allocation %

Azioni	98,67
Obbligazioni	0,03
Liquidità	-0,09
Altro	1,39

Style Box Azionaria

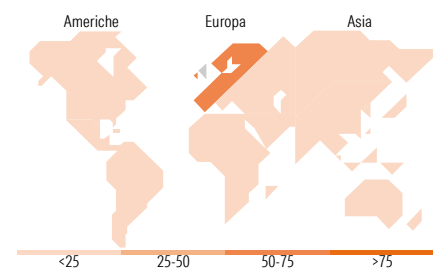


Mkt Cap %

Fondo	Value	Blend	Growth
Giant	47,24		
Large	40,74		
Medium	12,02		
Small	0,00		
Micro	0,00		

Capitalizzazione media di mercato

Fondo	Ave Mkt Cap EUR
	58.615,84



Titoli principali

Nome	Settore	%
ASML Holding NV	Industria	5,64
Siemens Energy AG Ordinary...	Energia	4,62
AIB Group PLC	Finanza	3,61
AstraZeneca PLC	Farmaceutico	3,60
BNP Paribas Act. Cat.A	Finanza	3,50
ABN AMRO Bank NV	Finanza	3,32
Legrand SA	Elettrodomestici	3,19
Roche Holding AG Ordinary...	Farmaceutico	3,17
KBC Groupe NV	Finanza	2,91
Siemens AG	Elettrodomestici	2,84
% Primi 10 Titoli sul Patrimonio		36,41
Numero Complessivo di Titoli Azionari		42
Numero Complessivo di Titoli Obbligazionari		0

Distribuzione Settoriale %

Fondo	Ciclico
	39,12
Materie Prime	3,49
Beni di Consumo Ciclici	9,29
Finanza	25,43
Immobiliare	0,91
Sensibile	35,79
Telecomunicazioni	2,26
Energia	-
Beni Industriali	20,04
Tecnologia	13,49
Difensivo	25,09
Beni Difensivi	5,59
Salute	13,93
Servizi di Pubblica Utilità	5,58

Ripartizione Geografica %

Fondo	America
	1,38
Stati Uniti	1,38
Canada	0,00
America Latina e Centrale	0,00
Europa	96,54
Regno Unito	24,34
Europa Occidentale - Euro	59,91
Europa Occidentale - Non Euro	12,30
Europa dell'Est	0,00
Africa	0,00
Medio Oriente	0,00
Asia	2,08
Giappone	0,00
Australasia	0,00
Asia - Paesi Sviluppati	2,08
Asia - Emergente	0,00

Anagrafica

Società di Gestione	Fidelity (FIL Inv Mgmt (Lux) S.A.)	Patrimonio Classe (Mln)	79,47 EUR	Investimento Min. Ingresso	2.500 USD
Telefono	+ 352 250 404 2400	(18/06/2026)		Investimento Min. Successivo	1.000 USD
Web	www.fidelity-international.com	Domicilio	LUSSEMBURGO	T.E.R.	-
Data di Partenza	30/09/1998	Valuta del Fondo	EUR	Spese correnti	1,93%
Nome del Gestore	Terry Raven	UCITS	Si	Commissione di incentivo	-
Data Inizio Gestione	01/08/2019	Inc/Acc	Inc		
NAV (19/06/2026)	EUR 34,61	ISIN	LU0088814487		

See disclosures for more details

© 2026 Morningstar Italia. Tutti i diritti sono riservati. Le informazioni qui contenute: (1) sono proprietà di Morningstar, (2) non possono essere copiate, (3) non costituiscono consiglio di investimento; (4) sono fornite con scopi informativi; (5) sono ritenute attendibili da Morningstar che, pertanto, ne garantisce il maggior grado di accuratezza e completezza possibile, fatto salvo il caso in cui queste Le siano state fornite in modo errato e/o non completo dalle relative società prodotte; (6) sono estratte dai dati del fondo disponibili e riferiti a date temporali diverse. Morningstar non è responsabile per qualunque danno o perdita derivante da qualunque uso delle informazioni e chi visiona tali informazioni sarà responsabile dell'uso che andrà a farne. Non vi è naturalmente garanzia alcuna che i risultati del passato trovino un riscontro nel futuro.

FF - Europe Equity ESG Fund A-DIST-EUR

Patrimonio Netto (Mln)

184,89 EUR

(30/04/2026)