

# Fidelity Funds - Indonesia Fund A-DIST-USD

## Categoria Morningstar™

Azionari Indonesia

## Benchmark Morningstar

Morningstar Indonesia NR IDR

Usato nel Report

## Benchmark Dichiarato

MSCI Indonesia IMI Capped 8% NR USD

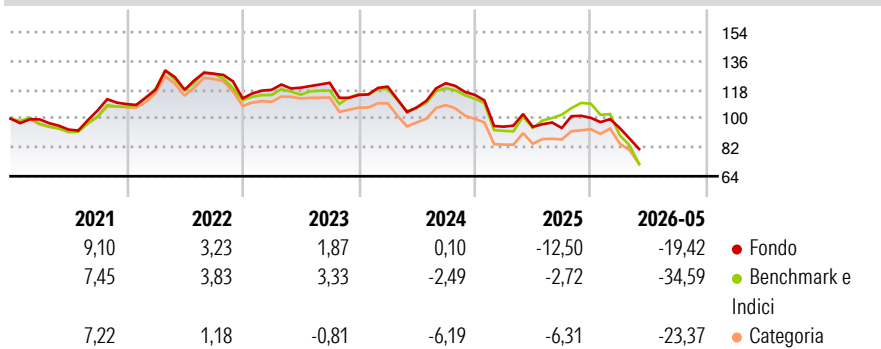
## Morningstar Rating™

★★★★

### Obiettivo d'Investimento Dichiarato

Obiettivo dei comparti azionari è di offrire agli investitori una crescita del capitale a lungo termine per mezzo di portafogli di titoli diversificati e gestiti attivamente. Il reddito per questi comparti si prevede basso. Il comparto investe in via principale (vale a dire di norma almeno il 75% del proprio valore) e in via primaria (almeno il 70% del proprio valore) in titoli azionari indonesiani.

### Rendimenti



### Misure di Rischio

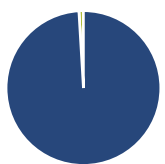
3Y Alpha	-0,43	3Y Sharpe Ratio	-0,87
3Y Beta	0,71	3Y Std Dev	16,48
3Y R-Squared	76,34	3Y Risk	Basso
3Y Info Ratio	0,40	5Y Risk	Basso
3Y Tracking Error	8,52	10Y Risk	-Med

Basati su Morningstar Indonesia NR IDR (dove applicabile)

Rend. Cumulati %	Fondo	Bmk	Cat	Rendimenti Trimestrali %	Q1	Q2	Q3	Q4
3-Mesi	-11,86	-16,59	-12,76	2026	-6,35	-	-	-
6-Mesi	-18,09	-30,98	-20,46	2025	-17,31	-0,11	-0,72	6,70
1-Anno	-16,53	-23,99	-15,32	2024	4,54	-10,81	14,17	-5,97
3-Anni Ann.ti	-11,74	-13,48	-12,87	2023	4,78	1,10	2,59	-6,26
5-Anni Ann.ti	-2,91	-4,45	-4,55	2022	8,17	0,02	8,48	-12,05
10-Anni Ann.ti	-1,95	-1,41	-3,26					

Rendimenti aggiornati al 18/06/2026

### Portafoglio 30/04/2026



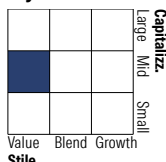
#### Asset Allocation %

- Azioni
- Obbligazioni
- Liquidità
- Altro

#### Netta

99,05  
0,00  
0,94  
0,00

#### Style Box Azionaria

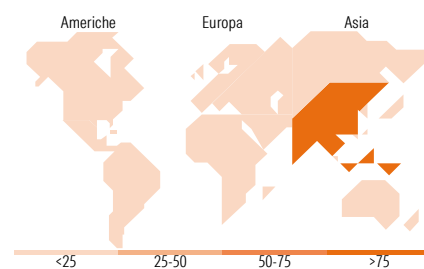


#### Mkt Cap %

Giant	9,73
Large	34,68
Medium	30,56
Small	17,70
Micro	7,33

#### Capitalizzazione media di mercato

Ave Mkt Cap USD 4.444,90



### Titoli principali

Nome	Settore	%
PT Bank Central Asia Tbk	🏦	9,64
PT Bank Mandiri (Persero) Tbk	🏦	7,91
PT Astra International Tbk	🏠	6,90
PT Telkom Indonesia...	📶	6,25
PT Bank Negara Indonesia...	🏦	5,81
PT Adaro Andalan Indonesia Tbk	🏠	4,79
PT Bank Rakyat Indonesia...	🏦	4,43
PT Indofood CBP Sukses...	🏠	4,04
PT Mayora Indah Tbk	🏠	3,76
PT Indosat Tbk Class B	📶	3,59
% Primi 10 Titoli sul Patrimonio		57,11
Numero Complessivo di Titoli Azionari		42
Numero Complessivo di Titoli Obbligazionari		0

### Distribuzione Settoriale %

	Fondo
<b>Ciclico</b>	<b>50,18</b>
Materie Prime	7,54
Beni di Consumo Ciclici	7,25
Finanza	31,76
Immobiliare	3,63
<b>Sensibile</b>	<b>29,55</b>
Telecomunicazioni	9,93
Energia	9,97
Beni Industriali	8,16
Tecnologia	1,48
<b>Difensivo</b>	<b>20,28</b>
Beni Difensivi	15,29
Salute	3,20
Servizi di Pubblica Utilità	1,78

### Ripartizione Geografica %

	Fondo
<b>America</b>	<b>0,00</b>
Stati Uniti	0,00
Canada	0,00
America Latina e Centrale	0,00
<b>Europa</b>	<b>1,04</b>
Regno Unito	1,04
Europa Occidentale - Euro	0,00
Europa Occidentale - Non Euro	0,00
Europa dell'Est	0,00
Africa	0,00
Medio Oriente	0,00
<b>Asia</b>	<b>98,96</b>
Giappone	0,00
Australasia	0,00
Asia - Paesi Sviluppati	1,14
Asia - Emergente	97,82

### Anagrafica

Società di Gestione	Fidelity (FIL Inv Mgmt (Lux) S.A.)	Patrimonio Classe (Mln)	128,29 USD	Investimento Min. Ingresso	2.500 USD
Telefono	+ 352 250 404 2400	Domicilio	LUSSEMBURGO	Investimento Min. Successivo	1.000 USD
Web	www.fidelity-international.com	Valuta del Fondo	USD	T.E.R.	1,95%
Data di Partenza	05/12/1994	UCITS	Si	Spese correnti	1,95%
Nome del Gestore	Ajinkya Dhavale	Inc/Acc	Inc	Commissione di incentivo	-
Data Inizio Gestione	29/02/2024	ISIN	LU0055114457		
NAV (18/06/2026)	USD 18,30				
Patrimonio Netto (Mln)	151,90 USD				

(30/04/2026)

[See disclosures for more details](#)

© 2026 Morningstar Italia. Tutti i diritti sono riservati. Le informazioni qui contenute: (1) sono proprietà di Morningstar, (2) non possono essere copiate, (3) non costituiscono consiglio di investimento; (4) sono fornite con scopi informativi; (5) sono ritenute attendibili da Morningstar che, pertanto, ne garantisce il maggior grado di accuratezza e completezza possibile, fatto salvo il caso in cui queste Le siano state fornite in modo errato e/o non completo dalle relative società prodotte; (6) sono estratte dai dati del fondo disponibili e riferiti a date temporali diverse. Morningstar non è responsabile per qualunque danno o perdita derivante da qualunque uso delle informazioni e chi visiona tali informazioni sarà responsabile dell'uso che andrà a farne. Non vi è naturalmente garanzia alcuna che i risultati del passato trovino un riscontro nel futuro.