

Fidelity Funds - Latin America Fund A-DIST-USD

Categoria Morningstar™

Azionari America Latina

Benchmark Morningstar

Morningstar Emerging Markets Americas

Target Market Exposure NR USD

Usato nel Report

Benchmark Dichiarato

MSCI EM Latin America NR USD

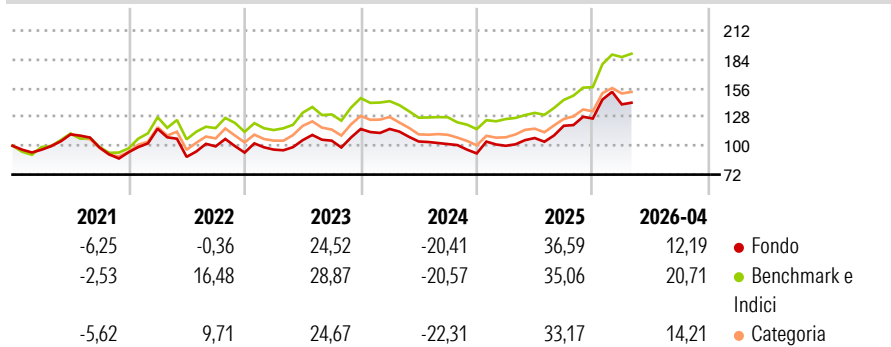
Morningstar Rating™

★★★

Obiettivo d'Investimento Dichiarato

Il Comparto investe principalmente in titoli azionari di emittenti latino-americani.

Rendimenti



Misure di Rischio

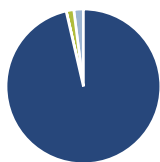
3Y Alpha	-3,27	3Y Sharpe Ratio	0,64
3Y Beta	1,05	3Y Std Dev	18,45
3Y R-Squared	90,14	3Y Risk	+Med
3Y Info Ratio	-0,48	5Y Risk	+Med
3Y Tracking Error	7,11	10Y Risk	Med

Basati su Morningstar Emerging Markets Americas Target Market Exposure NR USD (dove applicabile)

Rend. Cumulati %	Fondo	Bmk	Cat	Rendimenti Trimestrali %	Q1	Q2	Q3	Q4
3-Mesi	-1,75	5,86	1,14	2026	10,91	-	-	-
6-Mesi	18,55	27,62	20,36	2025	8,02	7,51	11,06	5,89
1-Anno	39,30	48,50	40,26	2024	0,04	-10,46	-2,41	-8,94
3-Anni Ann.ti	13,62	17,16	14,23	2023	3,11	9,48	-0,42	10,77
5-Anni Ann.ti	7,39	13,75	9,58	2022	24,30	-23,43	11,42	-6,04
10-Anni Ann.ti	5,46	8,12	6,37					

Rendimenti aggiornati al 01/05/2026

Portafoglio 31/03/2026



Asset Allocation %

Azioni	96,40
Obbligazioni	0,03
Liquidità	1,57
Altro	2,00

Style Box Azionaria

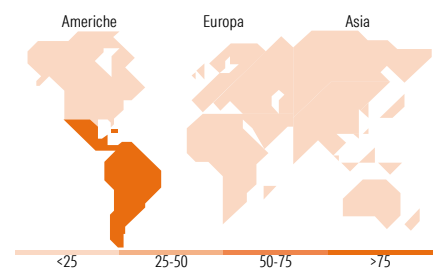


Mkt Cap %

Giant	35,93
Large	26,94
Medium	23,17
Small	13,40
Micro	0,55

Capitalizzazione media di mercato

Ave Mkt Cap USD	14.361,90
-----------------	-----------



Titoli principali

Nome	Settore	%
Nu Holdings Ltd Ordinary...	Industria	7,45
Petroleo Brasileiro SA...	Energia	6,27
Banco do Brasil SA BB Brasil	Banca	4,25
Gentera SAB de CV	Industria	4,14
Vale SA	Industria	4,11
Inter & Co Inc Ordinary...	Industria	3,94
Grupo Mexico SAB de CV Class B	Industria	3,90
Petroleo Brasileiro SA...	Energia	3,53
Companhia De Saneamento...	Industria	3,41
XP Inc Class A	Industria	3,26
% Primi 10 Titoli sul Patrimonio		44,27
Numero Complessivo di Titoli Azionari		53
Numero Complessivo di Titoli Obbligazionari		0

Distribuzione Settoriale %

Settore	Fondo
Ciclico	69,26
Materie Prime	19,41
Beni di Consumo Ciclici	0,88
Finanza	43,60
Immobiliare	5,37
Sensibile	21,41
Telecomunicazioni	-
Energia	12,91
Beni Industriali	6,99
Tecnologia	1,51
Difensivo	9,33
Beni Difensivi	0,11
Salute	-
Servizi di Pubblica Utilità	9,22

Ripartizione Geografica %

Regione	Fondo
America	98,49
Stati Uniti	3,15
Canada	5,02
America Latina e Centrale	90,31
Europa	1,51
Regno Unito	0,00
Europa Occidentale - Euro	1,51
Europa Occidentale - Non Euro	0,00
Europa dell'Est	0,00
Africa	0,00
Medio Oriente	0,00
Asia	0,00
Giappone	0,00
Australasia	0,00
Asia - Paesi Sviluppati	0,00
Asia - Emergente	0,00

Anagrafica

Società di Gestione	Fidelity (FIL Inv Mgmt (Lux) S.A.)	Patrimonio Classe (Mln)	291,95 USD	Investimento Min. Ingresso	2.500 USD
Telefono	+ 352 250 404 2400	Domicilio	LUSSEMBURGO	Investimento Min. Successivo	1.000 USD
Web	www.fidelity-international.com	Valuta del Fondo	USD	T.E.R.	1,95%
Data di Partenza	09/05/1994	UCITS	Si	Spese correnti	1,94%
Nome del Gestore	Zoltan Palfi	Inc/Acc	Inc	Commissione di incentivo	-
Data Inizio Gestione	30/06/2024	ISIN	LU0050427557		
NAV (01/05/2026)	USD 41,48				

Fidelity Funds - Latin America Fund A-DIST-USD

Patrimonio Netto (Mln) 403,83 USD

(31/03/2026)