

# Fidelity Funds - European Multi Asset Income Fund A-DIST-EUR

## Categoria Morningstar™

Bilanciati Moderati EUR

## Benchmark Morningstar

Morningstar Euro Moderate Target

Allocation NR EUR

Usato nel Report

## Benchmark Dichiarato

Not Benchmarked

## Morningstar Rating™

★★★

### Obiettivo d'Investimento Dichiarato

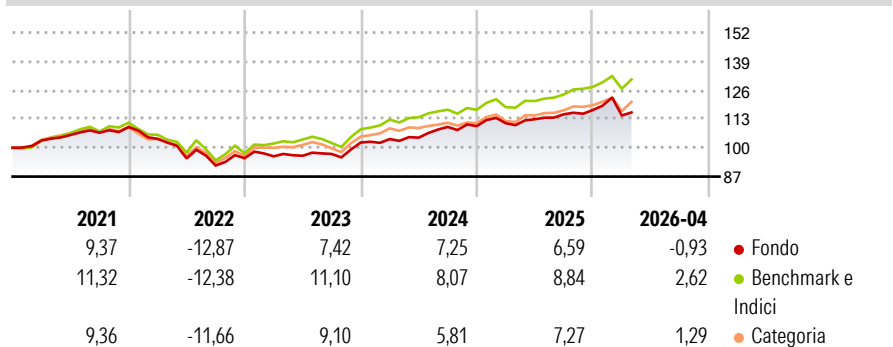
Il Fidelity Euro Balanced Fund ha tre obiettivi di investimento. Preservare nel futuro il capitale iniziale degli investitori, garantire un reddito corrente e conseguire una crescita nel lungo periodo sia del capitale che del reddito, tramite investimenti in azioni, obbligazioni e, in misura minima, in liquidità. Il fondo investe in azioni ed obbligazioni emesse nei paesi membri dell'Unione Monetaria Europea.

### Misure di Rischio

3Y Alpha	-1,66	3Y Sharpe Ratio	0,50
3Y Beta	0,91	3Y Std Dev	6,38
3Y R-Squared	80,86	3Y Risk	Med
3Y Info Ratio	-0,80	5Y Risk	Med
3Y Tracking Error	2,84	10Y Risk	Med

Basati su Morningstar Euro Moderate Target Allocation NR EUR (dove applicabile)

### Rendimenti



### Rend. Cumulati %

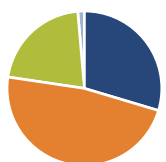
	Fondo	Bmk	Cat
3-Mesi	-3,24	0,66	0,28
6-Mesi	0,17	3,80	3,27
1-Anno	5,06	10,36	8,23
3-Anni Ann.ti	6,14	8,48	6,21
5-Anni Ann.ti	2,26	4,82	2,78
10-Anni Ann.ti	2,64	5,18	3,16

Rendimenti aggiornati al 11/05/2026

### Rendimenti

	Q1	Q2	Q3	Q4
2026	-2,08	-	-	-
2025	1,18	1,61	1,97	1,67
2024	1,52	0,63	4,63	0,34
2023	0,91	0,24	0,86	5,29
2022	-4,87	-8,50	-3,37	3,60

### Portafoglio 31/03/2026



#### Asset Allocation %

- Azioni
- Obbligazioni
- Liquidità
- Altro

#### Netta

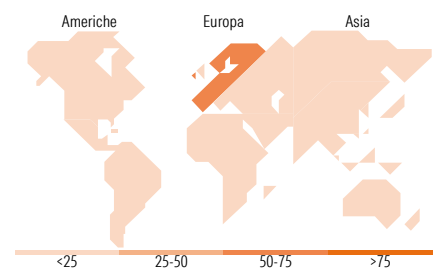
Azioni	29,62
Obbligazioni	47,72
Liquidità	21,27
Altro	1,38

### Morningstar Style Box®

#### Stile Azionario



#### Reddito Fisso



### Titoli principali

Nome	Settore	%
CFD on SIX SMI PR CHF	—	3,26
Global X Eurp Infras Devpmt...	—	2,99
MS INV Emerging Mkts Corp...	—	2,61
Euro Bobl Future June 26	—	2,61
TotalEnergies SE	🏭	1,74
Call On Euro Stoxx 50 May26	—	1,48
Koninklijke Ahold Delhaize NV	🛒	1,37
AIB Group PLC	🏦	1,24
Deutsche Boerse AG	🏦	1,19
Fidelity ILF - EUR A Acc	—	1,15
% Primi 10 Titoli sul Patrimonio		19,66
Numero Complessivo di Titoli Azionari		485
Numero Complessivo di Titoli Obbligazionari		713

### Distribuzione Settoriale %

	Fondo
🔄 Ciclico	43,26
📈 Sensibile	37,47
🛡️ Difensivo	19,27

### Fixed Income Sector Weightings %

	Fondo
🏛️ Governativo	20,19
⚙️ Societario	47,87
🏠 Cartolarizzazioni	10,62
🏢 Enti Locali	0,00
📄 Liquidità ed equivalenti	31,11
📑 Derivati	-9,79

### Ripartizione Geografica %

	Fondo
<b>America</b>	<b>6,45</b>
Stati Uniti	2,68
Canada	3,55
America Latina e Centrale	0,22
<b>Europa</b>	<b>92,41</b>
Regno Unito	18,71
Europa Occidentale - Euro	51,93
Europa Occidentale - Non Euro	19,93
Europa dell'Est	0,52
Africa	0,64
Medio Oriente	0,69
<b>Asia</b>	<b>1,14</b>
Giappone	0,25
Australasia	0,61
Asia - Paesi Sviluppati	0,12
Asia - Emergente	0,16

### Anagrafica

Società di Gestione	Fidelity (FIL Inv Mgmt (Lux) S.A.)	Patrimonio Classe (Mln)	190,99 EUR	Investimento Min. Ingresso	2.500 USD
Telefono	+ 352 250 404 2400	Domicilio	LUSSEMBURGO	Investimento Min. Successivo	1.000 USD
Web	www.fidelity-international.com	Valuta del Fondo	EUR	T.E.R.	1,49%
Data di Partenza	17/10/1994	UCITS	Si	Spese correnti	1,49%
Nome del Gestore	Becky Qin	Inc/Acc	Inc	Commissione di incentivo	-
Data Inizio Gestione	10/01/2022	ISIN	LU0052588471		
NAV (11/05/2026)	EUR 18,19				

# Fidelity Funds - European Multi Asset Income Fund A-DIST-EUR

Patrimonio Netto (Mln) 371,47 EUR

(31/03/2026)