

# Amundi Funds - European Equity Small Cap A EUR (C)

## Categoria Morningstar™

Azionari Europa Mid Cap

## Benchmark Morningstar

Morningstar Developed Europe Small-Mid  
Cap Target Market Exposure NR EUR  
Usato nel Report

## Benchmark Dichiarato

MSCI Europe Small Cap NR EUR

## Morningstar Rating™

★★

### Obiettivo d'Investimento Dichiarato

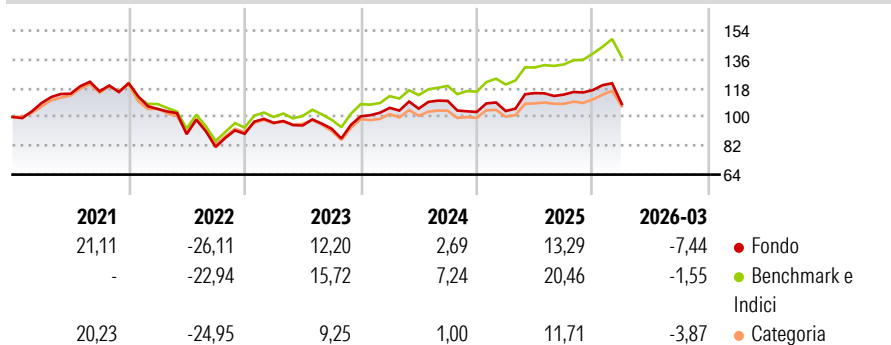
Il Comparto mira ad aumentare il valore degli investimenti nel medio-lungo termine. Il Comparto investe principalmente in un'ampia gamma di titoli di società a bassa capitalizzazione ubicate o che operano principalmente nell'UE. Il Comparto può utilizzare derivati per ridurre i rischi o per una gestione efficiente del portafoglio.

### Misure di Rischio

3Y Alpha	-7,67	3Y Sharpe Ratio	0,13
3Y Beta	1,14	3Y Std Dev	14,00
3Y R-Squared	94,15	3Y Risk	+Med
3Y Info Ratio	-1,92	5Y Risk	+Med
3Y Tracking Error	3,77	10Y Risk	+Med

Basati su Morningstar Developed Europe Small-Mid Cap Target Market Exposure NR EUR (dove applicabile)

### Rendimenti



### Rend. Cumulati %

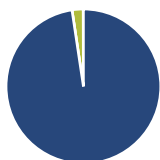
	Fondo	Bmk	Cat
3-Mesi	-3,17	1,17	-0,56
6-Mesi	0,36	7,41	3,29
1-Anno	10,30	18,48	10,22
3-Anni Ann.ti	5,99	12,50	5,78
5-Anni Ann.ti	0,63	5,70	0,55
10-Anni Ann.ti	3,43	7,67	4,82

Rendimenti aggiornati al 30/04/2026

### Rendimenti

	Q1	Q2	Q3	Q4
2026	-7,44	-	-	-
2025	0,57	10,82	-0,82	2,48
2024	5,27	-0,45	4,61	-6,33
2023	7,65	-1,72	-2,14	8,36
2022	-13,30	-15,00	-8,99	10,16

### Portafoglio 31/03/2026



#### Asset Allocation %

● Azioni	97,73
● Obbligazioni	0,00
● Liquidità	2,32
● Altro	-0,05

#### Style Box Azionaria


Value Blend Growth

Stile

#### Mkt Cap %

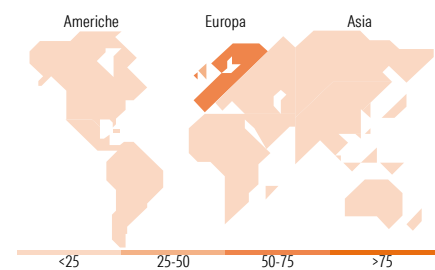
Giant	0,00
Large	0,00
Medium	78,66
Small	21,34
Micro	0,00

#### Capitalizzazione media di mercato

Ave Mkt Cap EUR 5.266,78

#### Distribuzione Settoriale %

	Fondo
<b>Ciclico</b>	<b>37,12</b>
Materie Prime	4,60
Beni di Consumo Ciclici	7,52
Finanza	19,27
Immobiliare	5,73
<b>Sensibile</b>	<b>43,03</b>
Telecomunicazioni	3,27
Energia	3,71
Beni Industriali	29,92
Tecnologia	6,12
<b>Difensivo</b>	<b>19,86</b>
Beni Difensivi	5,07
Salute	11,32
Servizi di Pubblica Utilità	3,46



#### Ripartizione Geografica %

	Fondo
<b>America</b>	<b>0,00</b>
Stati Uniti	0,00
Canada	0,00
America Latina e Centrale	0,00
<b>Europa</b>	<b>100,00</b>
Regno Unito	30,53
Europa Occidentale - Euro	50,49
Europa Occidentale - Non Euro	18,98
Europa dell'Est	0,00
Africa	0,00
Medio Oriente	0,00
<b>Asia</b>	<b>0,00</b>
Giappone	0,00
Australasia	0,00
Asia - Paesi Sviluppati	0,00
Asia - Emergente	0,00

#### Titoli principali

Nome	Settore	%
IMI PLC		4,03
Gaztransport et technigaz SA		3,63
Babcock International Group...		3,61
ASR Nederland NV		3,50
Alk-Abello AS Class B		3,49
Hera SpA		3,38
Weir Group PLC		3,07
Croda International PLC		3,02
St James's Place PLC		2,94
SPIE SA		2,79
% Primi 10 Titoli sul Patrimonio		33,46
Numero Complessivo di Titoli Azionari		59
Numero Complessivo di Titoli Obbligazionari		0

### Anagrafica

Società di Gestione	Amundi Luxembourg S.A.	Patrimonio Classe (Mln)	95,68 EUR	Investimento Min. Ingresso	1/1.000 Quota
Telefono	+352 47 676667	(30/04/2026)		Investimento Min. Successivo	-
Web	www.amundi.com	Domicilio	LUSSEMBURGO	T.E.R.	2,13%
Data di Partenza	08/02/1999	Valuta del Fondo	EUR	Spese correnti	2,08%
Nome del Gestore	Cristina Matti	UCITS	Si	Commissione di incentivo	20,00%
Data Inizio Gestione	11/12/2010	Inc/Acc	Acc		
NAV (30/04/2026)	EUR 213,95	ISIN	LU1883306497		
Patrimonio Netto (Mln)	289,64 EUR				

(31/03/2026)