

Janus Henderson Horizon Japan Opportunities Fund A2 USD

Categoria Morningstar™

Azionari Giappone Large Cap

Benchmark Morningstar

Morningstar Japan Target Market Exposure

NR JPY

Usato nel Report

Benchmark Dichiarato

TOPIX TR JPY

Morningstar Rating™

★★★

Obiettivo d'Investimento Dichiarato

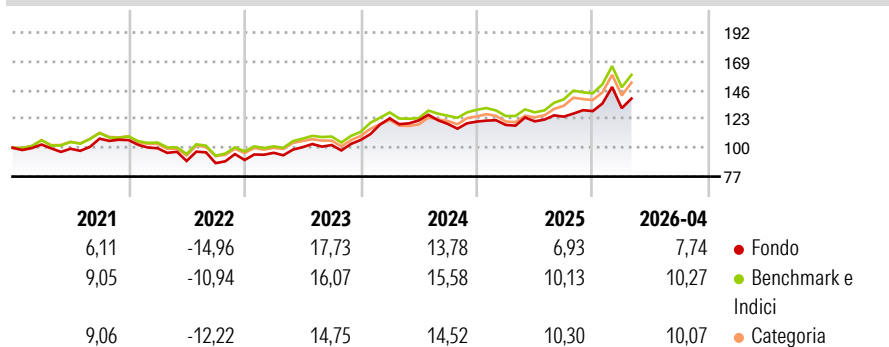
L'obiettivo di investimento del Japanese Equity Fund è di ottenere una rivalutazione del capitale nel lungo periodo, investendo in società giapponesi operanti in svariati settori e fornendo agli investitori una diversificazione tra società grandi e piccole. Il Comparto è orientato verso società a grande capitalizzazione, ma può anche investire in società piccole in cui sia stato individuato un particolare valore. Il Comparto può investire in mercati OTC. Tali mercati sono geograficamente decentrati, vi si può operare e possono essere regolamentati in maniera diversa rispetto ad altri mercati e di conseguenza possono essere soggetti a rischi leggermente diversi.

Misure di Rischio

3Y Alpha	-1,75	3Y Sharpe Ratio	0,82
3Y Beta	0,98	3Y Std Dev	13,71
3Y R-Squared	88,97	3Y Risk	+Med
3Y Info Ratio	-0,55	5Y Risk	+Med
3Y Tracking Error	4,91	10Y Risk	+Med

Basati su Morningstar Japan Target Market Exposure NR JPY (dove applicabile)

Rendimenti

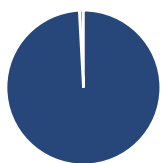


Rend. Cumulati %	Fondo	Bmk	Cat
3-Mesi	2,88	3,16	5,30
6-Mesi	9,40	8,72	8,92
1-Anno	18,37	26,13	26,23
3-Anni Ann.ti	13,99	15,41	15,42
5-Anni Ann.ti	6,95	9,20	8,75
10-Anni Ann.ti	8,89	8,95	8,91

Rendimenti aggiornati al 30/04/2026

Rendimenti	Q1	Q2	Q3	Q4
2026	1,82	-	-	-
2025	-2,19	2,42	3,10	3,52
2024	16,19	-1,32	-2,25	1,53
2023	6,37	4,71	1,67	3,97
2022	-6,11	-10,19	-1,95	2,86

Portafoglio 31/03/2026



Asset Allocation %

● Azioni	99,14
● Obbligazioni	0,00
● Liquidità	0,86
● Altro	0,00

Netta

● Azioni	99,14
● Obbligazioni	0,00
● Liquidità	0,86
● Altro	0,00

Style Box Azionaria



Mkt Cap %

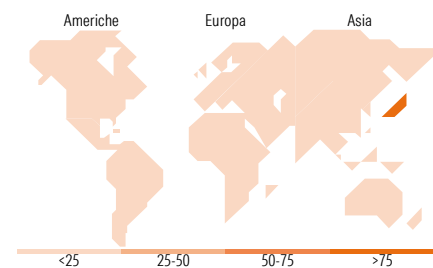
Giant	46,96
Large	34,01
Medium	19,03
Small	0,00
Micro	0,00

Fondo

Giant	46,96
Large	34,01
Medium	19,03
Small	0,00
Micro	0,00

Capitalizzazione media di mercato

Ave Mkt Cap JPY	5.332,92
	7,94



Titoli principali

Nome	Settore	%
Sony Group Corp	📺	6,26
Tokio Marine Holdings Inc	🏢	5,99
Toyota Motor Corp	🚗	5,76
Sumitomo Mitsui Financial...	🏦	5,76
Japan Post Bank Co Ltd	🏦	4,54
Hitachi Ltd	⚙️	4,54
Daiichi Life Group Inc	🏢	4,34
Nippon Sanso Holdings Corp	🏢	4,00
Chugai Pharmaceutical Co Ltd	🏠	3,96
Tokyo Ohka Kogyo Co Ltd	🏢	3,87
% Primi 10 Titoli sul Patrimonio		49,03
Numero Complessivo di Titoli Azionari		30
Numero Complessivo di Titoli Obbligazionari		0

Distribuzione Settoriale %

	Fondo
Ciclico	44,36
Materie Prime	7,44
Beni di Consumo Ciclici	9,43
Finanza	24,12
Immobiliare	3,37
Sensibile	44,62
Telecomunicazioni	4,03
Energia	-
Beni Industriali	17,37
Tecnologia	23,23
Difensivo	11,02
Beni Difensivi	1,29
Salute	9,73
Servizi di Pubblica Utilità	-

Ripartizione Geografica %

	Fondo
America	0,00
Stati Uniti	0,00
Canada	0,00
America Latina e Centrale	0,00
Europa	0,00
Regno Unito	0,00
Europa Occidentale - Euro	0,00
Europa Occidentale - Non Euro	0,00
Europa dell'Est	0,00
Africa	0,00
Medio Oriente	0,00
Asia	100,00
Giappone	100,00
Australasia	0,00
Asia - Paesi Sviluppati	0,00
Asia - Emergente	0,00

Anagrafica

Società di Gestione	Janus Henderson Investors	Patrimonio Classe (Mln)	32,64 USD	Investimento Min. Ingresso	2.500 USD
Telefono	8002270486	(30/04/2026)		Investimento Min. Successivo	500 USD
Web	www.janushenderson.com	Domicilio	LUSSEMBURGO	T.E.R.	1,90%
Data di Partenza	31/07/1985	Valuta del Fondo	USD	Spese correnti	1,89%
Nome del Gestore	-	UCITS	Si	Commissione di incentivo	10,00%
Data Inizio Gestione	29/03/2019	Inc/Acc	Acc		
NAV (30/04/2026)	USD 30,11	ISIN	LU0011889929		

Janus Henderson Horizon Japan Opportunities Fund A2 USD

Patrimonio Netto (Mln) 6.102,34 JPY

(31/03/2026)